



PANTHER T8 tier4

Spare Parts Catalog
Catalogue de pièces détachées

Vehicle number // Numéro de châssis

935200516 - and up / et suivants

--	--	--	--	--	--	--	--	--	--



180 1386 29 - Revision 02

Pinoth

In this catalogue, some descriptions of parts contain specifications such as size, technical features, applicable standard, etc. These dimensions or technical specifications, even if accurate, may be incomplete and not sufficient to find parts on the market corresponding to those originally installed on the machine by PRINOTH.

For example, in the case of bolts you may not find in these specifications the type of material specifying the tensile strength. Another example is that of seals, which may specify the size but not the type of material or hardness. The missing data could mislead to the wrong information on the part (such as the resistance to temperature, to oil, etc).

The use of third party components may lead to a faulty repair which, in turn, could impair the performance of the vehicle and may pose a safety issue or damage to the vehicle. PRINOTH recommends using only genuine PRINOTH parts. These parts are designed according to technical evaluations and are made from especially selected material to ensure the best performance over the long term.

To locate the spare parts more easily, please read the information given in the foreword section (how to browse the catalogue and locate useful information).

Carry out parts order in a proper and complete fashion, and strictly adhere to the procedures outlined in the service guide or operating and maintenance manuals. PRINOTH denies any liability for any inaccuracies or incomplete information supplied by the person ordering the spare parts.

PRINOTH reserves the right to make changes in design and specifications and/or to make additions to, or improvements in its products without prior notice. Technical modifications will be documented in the form of service bulletins. These documents will be transmitted only to the subsidiaries, authorized workshops and representatives (resellers).

Some illustrations may not accurately reflect the exact construction of a component. If necessary, before placing an order, contact the technical service of the local PRINOTH representative.

Les descriptions de pièces dans le présent catalogue contiennent dans certains cas des dimensions, des caractéristiques techniques ou autres informations. Ces spécifications techniques ou dimensionnelles, même si elles sont exactes, peuvent être incomplètes ou insuffisantes pour trouver des pièces sur le marché qui correspondent à celles initialement installées sur le véhicule par Prinoth.

Par exemple, dans le cas de boulons, les spécifications pourraient omettre de mentionner la résistance à la traction. Autre exemple dans le cas de joints d'étanchéité, donner les dimensions mais sans le type de matériau ou sa dureté. Les éléments manquants pourraient communiquer de fausses informations sur la pièce, comme sa résistance aux températures ou aux lubrifiants.

L'utilisation de composants d'une tierce partie peut conduire à une mauvaise réparation, nuisant à la performance et pouvant entraîner un risque pour la sécurité des personnes ou des dommages au véhicule. PRINOTH recommande l'utilisation exclusive de pièces d'origine. Elles sont conçues sur la base d'évaluations techniques et assurent l'usage de matériaux spécialement sélectionnés pour offrir les meilleures performances à long terme.

Pour localiser les pièces de rechange, PRINOTH recommande la lecture des informations données dans la section introduction (comment consulter le catalogue, les informations utiles, etc.).

Placer des commandes d'une façon rigoureuse et complète, respecter les procédures indiquées dans les manuels d'entretien et d'opération. PRINOTH rejette toute responsabilité pour les inexactitudes ou les informations incomplètes fournies par la personne qui passe la commande des pièces de rechange.

PRINOTH maintient une politique de développement et d'amélioration continue de ses produits et se réserve le droit d'apporter des changements ou des améliorations à tout moment, sans émettre de préavis. Les modifications techniques seront documentées au moyen de bulletins de service. Ceux-ci seront adressés aux succursales, centres de service technique approuvés et représentants PRINOTH dûment agréés.

Certaines illustrations peuvent ne pas refléter exactement la construction d'une pièce. Si nécessaire, avant de passer une commande, contactez le service technique du revendeur PRINOTH de la région la plus proche.

A

B

C

A) The table of contents enables to identify the section and the page of a part.

B) Each section begins with a title page and a matching overview illustration.

C) Inside each section, a part has a part number and a description in several languages.

D) The part number index enables to find a part, as well as its section, location and illustration.

A) La table des matières permet d'identifier la section et la page de la pièce recherchée.

B) Chaque section débute par une page titre et une illustration générique.

C) À l'intérieur de chaque section, chaque pièce a un numéro de pièce assigné de même qu'une description en plusieurs langues.

D) L'index des numéros de pièces permet de trouver une pièce, de même que sa section, sa localisation et son illustration.

D

Part No.	Pos.	Scale	Part No.	Pos.	Scale	Part No.	Pos.	Scale
00018321	5	269	00018485	5	267	00018410	10	307
00018321	21	281	00018486	21	257	00018410	6	309
00018321	8	301	00018487	22	259	00018448	38	227
00018321	30	305	00018487	32	259	00018476	260	225
00018321	40	301	00018489	20	77	00018479	14	275
00018394	26	129	00018504	9	321	00018524	6	376
00018405	62	227	00018505	2	271	00018525	25	355
00018405	54	345	00018505	11	271	00018525	2	37
00018406	51	345	00018506	6	317	00018525	47	81
00018504	18	261	00018507	17	215	00018526	17	285
00018514	6	321	00018508	39	305	00018527	35	213
00018547	11	77	00018507	18	77	00020154	48	109
00018559	5	271	00018508	4	28	00020154	48	109
00018559	6	279	00018507	11	43	00020154	3	340
00018559	8	283	00018507	3	263	00020160	9	231
00018574	4	275	00018507	7	269	00020161	33	291
00018574	25	63	00018508	224	259	00020163	1	221
00018574	7a	95	00018515	11	365	00020169	7	75
00018574	7a	57	00018526	1	371	00020191	16	320
00018574	9a	99	00018526	3	263	00020192	53	283
00018588	3	287	00018586	7	297	00020192	29	287
00018588	4	297	00018586	2	299	00020192	42	357
00018589	2	287	00018586	7	307	00020195	15a	217
00018589	5	297	00018586	2	309	00020197	9	217
00018589	1	299	00018587	8	297	00020202	26	339
00018589	5	307	00018587	3	299	00020202	23	43
00018601	9	265	00018587	4	307	00020203	18	49
00018601	2	283	00018587	3	309	00020203	18	51
00018601	3	291	00018588	4	299	00020211	6	65
00018601	7	291	00018409	4	293	00020211	6	127
00018601	8	291	00018409	9	297	00020212	6a	55
00018602	14	299	00018409	5	299	00020212	6a	57
00018602	7	295	00018409	9	307	00020214	18	249
00018603	13	281	00018409	5	309	00020216	5	233
00018604	18	297	00018410	10	297	00020219	13	340
00018604	10	287	00018410	6	299	00020226	8	337

Code number
Numéro de code

Item number
Numéro de position

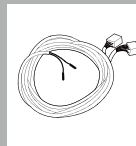
Page
Page



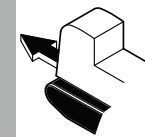
Group of components
Composants assemblés



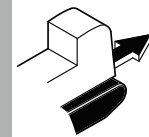
Set of gaskets
Jeu de garnitures



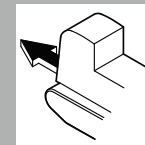
Wire harness
Faisceau de câbles



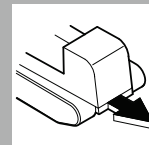
Left
Gauche



Right
Droite

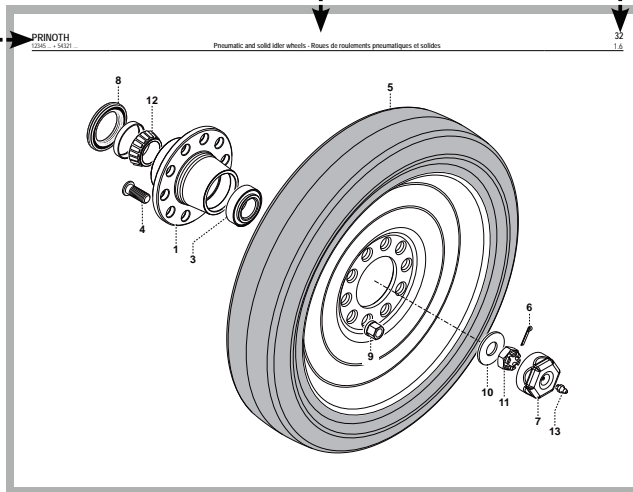


Direction of travel
Sens de déplacement



See chapter
Voir chapitre

Model and frame number
Modèle et numéro de châssis



Descriptions of section
Description de la section

Progressive page numbering
Numérotation progressive des pages

Item number
Numéro de position

Code number
Numéro de code

Pos.	Pin	Description	Description	Q
1	01304784	Complete wheel hub	Moyeu de roue complet	2
3	01502435	Bearing	Roulement	2
4	0-172223063	Pin	Axe	20
5	01202291	Wheel	Roue	2
6	00025568	Split pin	Coupille	2
7	0-4602001200	Hub cover	Flaque de roue	2
8	0-108214400	Seal	Joint	2
9	0-17977320	Nut	Ecrou	20
10	01406856	Washer	Rondelle	2
11	0-431078220024	Castle nut	Ecrou à oreille	2
11	20062272	Castle nut	Ecrou à oreille	2
12	01502436	Bearing	Roulement	2
13	0-108200800	Grease nipple	Graisseur	2

Menge
Quantità

Description
Descriptif



WHEN ORDERING SPARE PARTS,
YOU MUST ALWAYS SPECIFY THE
FOLLOWING DATA:

- 1 - Model (reference A)
- 2 - Serial number (reference B)
- 3 - Spare part number
- 4 - Required quantity
- 5 - Shipping way

- For each order of electric, electronic and/or other components, you should specify the manufacturer's trade name, whenever it can be identified.
- Pay attention to replacement parts that are identified with Dx and Sx (=rightside and leftside) and other symbols (see "useful information and symbols").



LA COMMANDE DE PIECES
DETACHEES DOIT ETRE
ACCOMPAGNEE DES INDICATIONS

- 1 - Modèle (référence A)
- 2 - Numéro de châssis (référence B)
- 3 - Référence de la pièce
- 4 - Quantité requise
- 5 - Mode d'expédition

- Pour la commande des composants électriques, électroniques et/ou d'autres pièces, il faut indiquer le nom du constructeur et la dénomination.
- Apporter toute attention aux pièces de rechange qui s'identifient avec les symboles Dx-Sx (voir "RENSEIGNEMENTS UTILES" et "SYMBLES").

PRINOTH AG

Brennerstraße 34
I-39049 Sterzing (BZ)
Tel. +39 0472 72 26 22
Fax +39 0472 72 26 16
prinoth@prinoth.com

PRINOTH (Schweiz) AG

Gemmistraße 45
CH-3970 Salgesch
Tel. +41 (0)27 456 26 56
Fax +41 (0)27 456 47 00
info@prinoth.ch

PRINOTH GmbH

Michael-Seeber-Straße 1
A-6410 Telfs
Tel. +43 (0)526 262 121
Fax +43 (0)526 262 123 160
prinoth.austria@prinoth.ch

PRINOTH France S.A.S

5, Rue Galilée Alpespace B.P. 62
F-73802 Montmelian, Cedex
Tel. +33 (0)479 84 76 76
Fax +33 (0)479 84 76 77
prinoth.france@prinoth.com

PRINOTH Ltd. (Canada)

1001 J.-A.-Bombardier Street
Granby, Quebec J2J 1E9
Tel. +1 450 776 3600
Fax +1 450 776 3685
prinoth.canada@prinoth.com

PRINOTH LLC (USA)

276 Seeber Drive Bldg B
Grand Junction, co 81506
Tel. +1 970 242 7150
Fax +1 970 241 6722
prinoth.us@prinoth.com



Sales and service sites in your area to be found on
www.prinoth.com



Vous trouvez d'autres points de vente et les ateliers de
maintenance dans votre région sous www.prinoth.com

TABLE OF CONTENTS - TABLE DES MATIERES

1 Undercarriage	14
Châssis de roulement.....	14
1.1 Main frame Châssis principal.....	16
1.2 Standard Frame harness Harnais châssis standard.....	18
1.3 Premium option frame harness Harnais châssis option premium.....	22
1.4 Hitch Attelage.....	24
1.5 Accessories support Support d'accessoires.....	26
1.6 Iddler wheel and track tensioning system Roue folle et vérin tensionneur de chenille.....	28
1.7 Tandem and wheels Tandem et roues.....	30
1.8 Top roller Roue centrale.....	32
2 Track	34
Chenille.....	34
2.1 Rubber track Chenille de caoutchouc.....	36
3 Cabin	38
Cabine.....	38
3.1 Windows (with wide cab) Fenêtres (avec cabine large).....	40
3.2 Windows (with narrow cab) Fenêtres (avec cabine étroite).....	42
3.3 Cab door Porte de cabine.....	44
3.4 Seat (with wide and narrow cab) Siège (avec cabine large et étroite).....	46
3.5 Cab accessories Accessoires de cabine.....	48
3.6 Cab anchor (with wide cab) Ancrage de cabine (avec cabine large).....	50

TABLE OF CONTENTS - TABLE DES MATIERES

3.7 Cab anchor (with narrow cab) Ancrage de cabine (avec cabine étroite).....	52
3.8 Roof protection grid option (with wide cab) Option grille de protection du toit (avec cabine large).....	54
3.9 Roof protection grid option (with narrow cab) Option grille de protection du toit (avec cabine étroite).....	56
3.10 Front brushguard option (with wide cab) Option grille de protection avant (avec cabine large).....	58
3.11 Front brushguard option (with narrow cab) Option grille de protection avant (avec cabine étroite).....	60
3.12 Accelerator pedal Pédale d'accélérateur.....	62
3.13 Steering column Colonne de direction.....	64
3.14 Main dashboard Tableau de bord principal.....	66
3.15 Upper dashboard Tableau de bord supérieur.....	68
3.16 Cab lighting Éclairage de la cabine.....	70
3.17 Mirrors Miroirs.....	72
3.18 Front and rear wipers Essuie-glace avant et arrière.....	74
3.19 Air conditioning and heating (with wide cab) Climatisation et chauffage (avec cabine large).....	76
3.20 Air conditioning and heating (with narrow cab) Climatisation et chauffage (avec cabine étroite).....	78
3.21 Hoses and fittings for air conditioning (with wide cab) Boyaux et raccords pour la climatisation (avec cabine large).....	80
3.22 Hoses and fittings for air conditioning (with narrow cab) Boyaux et raccords pour la climatisation (avec cabine étroite).....	82
3.23 Standard cab harness Harnais cabine standard.....	84
3.24 Standard front light harness Harnais lumière avant standard.....	88

TABLE OF CONTENTS - TABLE DES MATIERES

3.25	Rear lights harness Harnais lumières arrières.....	90
3.26	Steering column harness Harnais colonne de direction.....	92
3.27	Premium option cab harness Harnais cabine option premium.....	94
3.28	Optional lights harness Harnais lumières optionnel.....	96
3.29	Right side optional light harness Harnais option lumière côté droit.....	98
3.30	Optional beacon light harness Harnais option gyrophare.....	100
3.31	Override engine shutdown harness Harnais pour arrêt d'urgence moteur.....	102
3.32	Micellaneous electrical components Composantes électrique diverses.....	104
4	Cowling Capotage.....	106
4.1	Engine cowling (with wide cab) Capotage moteur (avec cabine large).....	108
4.2	Engine cowling (with narrow cab) Capotage moteur (avec cabine étroite).....	110
5	Engine Moteur.....	114
5.1	Engine assembly Assemblage moteur.....	116
5.2	Fuel tank Réservoir de carburant.....	118
5.3	Fuel circuit Circuit carburant.....	120
5.4	Air intake system Système d'admission d'air.....	122
5.5	Exhaust system Système d'échappement.....	124
5.6	'Espar' engine heater Chauffe moteur ""espar".....	126

TABLE OF CONTENTS - TABLE DES MATIERES

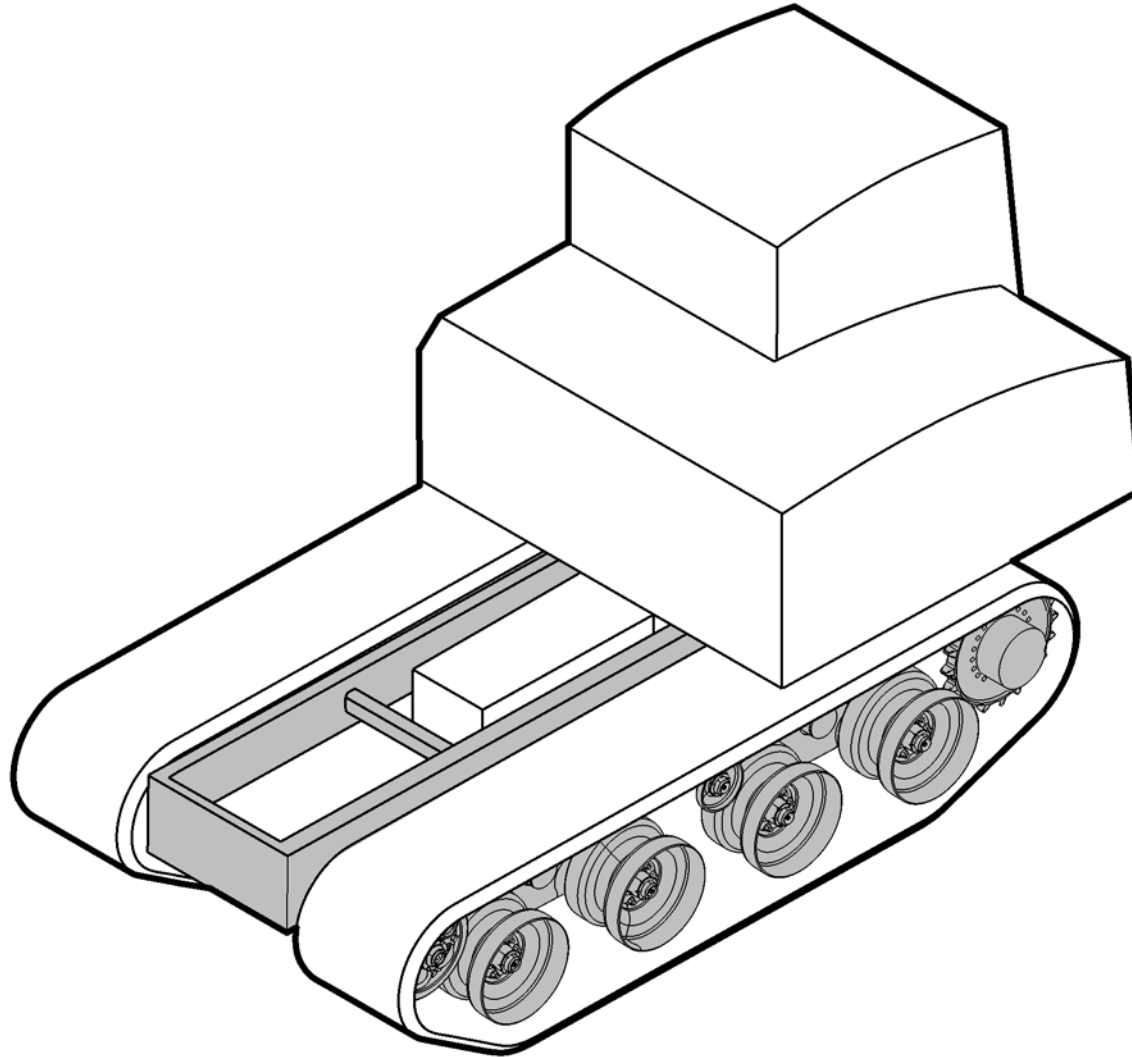
5.7	Batteries Batteries.....	128
5.8	Fuses, breakers and relays Fusibles, disjoncteurs et relais.....	130
6	Cooling system Système de refroidissement.....	132
6.1	Water / air / oil cooler Refroidisseur eau / air / huile.....	134
6.2	Coolant fluid Liquide de refroidissement.....	136
7	Drive and working system Système d'entraînement.....	138
7.1	Drive system Système d'entraînement.....	140
7.2	Planetary Planétaire.....	142
7.3	Pump drive and pumps arrangement Disposition des pompes et de la commande des pompes.....	144
7.4	Pump drive Commande de pompes.....	146
7.5	Hydraulic pump for winch Pompe hydraulique pour le treuil.....	148
7.6	Hydrostatic drive pump Pompe d'entraînement hydrostatique.....	150
7.7	Drive motor Moteur d'entraînement.....	152
8	Hydraulic and hydrostatic Hydraulique et hydrostatique.....	154
8.1	Hydraulic and hydrostatique tank Réservoir hydraulique et hydrostatique.....	156
8.2	Hydraulic for brake and tensioner Hydraulique pour frein et tensionneur.....	158
8.3	Hydrostatic for drive system Hydrostatique pour système d'entraînement.....	160
8.4	Hydraulic for cooling and dump body Hydraulique pour refroidissement et benne.....	162

TABLE OF CONTENTS - TABLE DES MATIERES

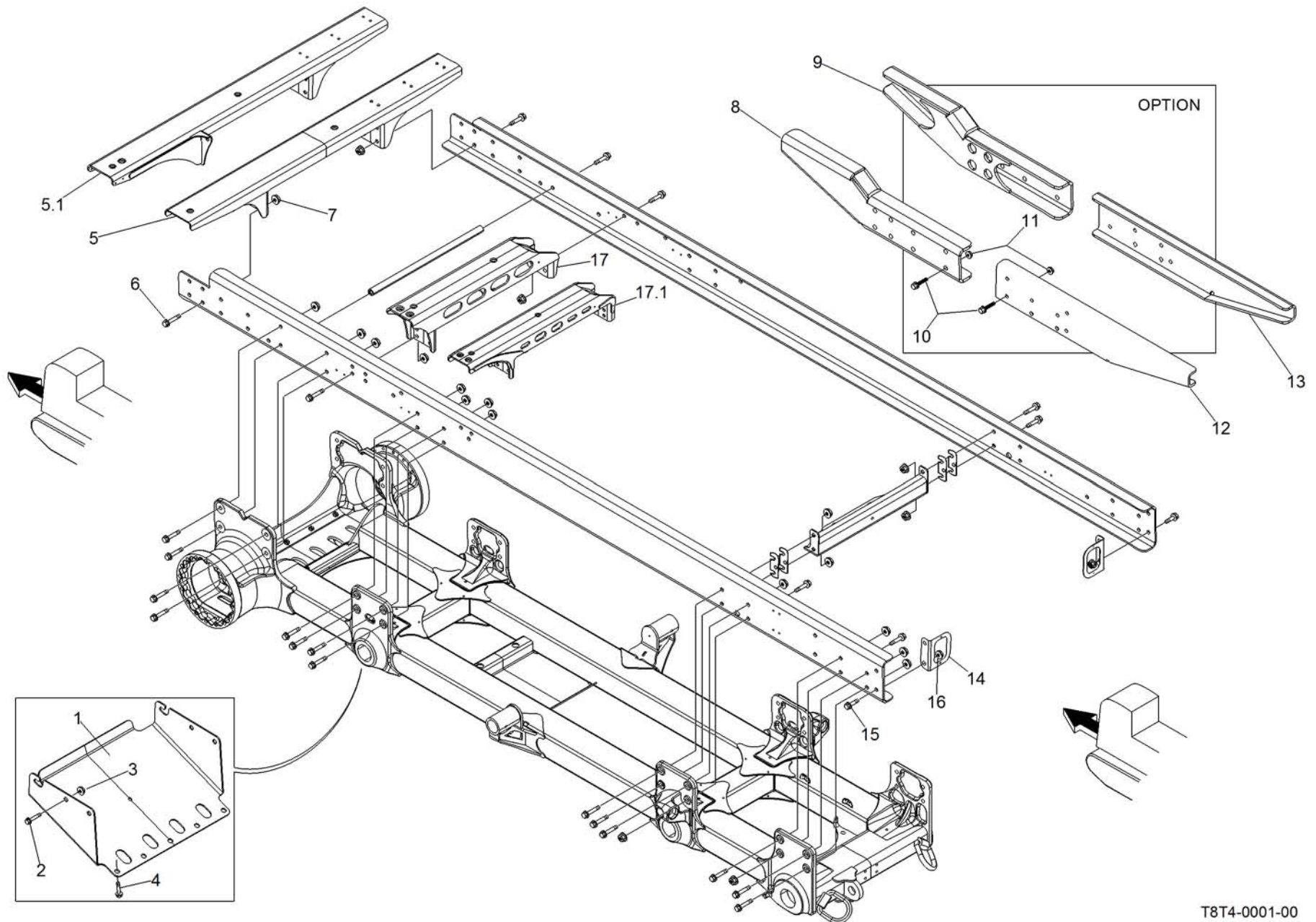
8.5	Hydraulic for the winch Hydraulique pour le treuil.....	166
9	Hydraulic block Bloc hydraulique.....	168
9.1	Hydraulic block for brake Bloc hydraulique pour le frein.....	170
9.2	Hydraulic block for the winch Bloc hydraulique pour le treuil.....	172
9.3	Hydraulic block for track tensionner Bloc hydraulique pour tension des chenilles.....	174
9.4	Hydraulic block for dump body Bloc hydraulique pour la benne basculante.....	176
9.5	Thermal bypass valve Soupape de contournement thermique.....	178
9.6	Bypass valve Valve de contournement.....	180
10	Cylinders Cylindres.....	182
10.1	Track tensioning cylinder Cylindre tensionneur de chenille.....	184
10.2	Dump body cylinder Cylindre pour la benne basculante.....	186
11	Implements Accessoires.....	188
11.1	Winch Treuil.....	190
11.2	Dump body Benne basculante.....	192
11.3	Tilting platform Plateforme basculante.....	194
12	Miscellaneous Divers.....	196
12.1	Tool and communication kit Nécessaire d'outils et de communication.....	198
12.2	Decals Décalques.....	200

TABLE OF CONTENTS - TABLE DES MATIERES

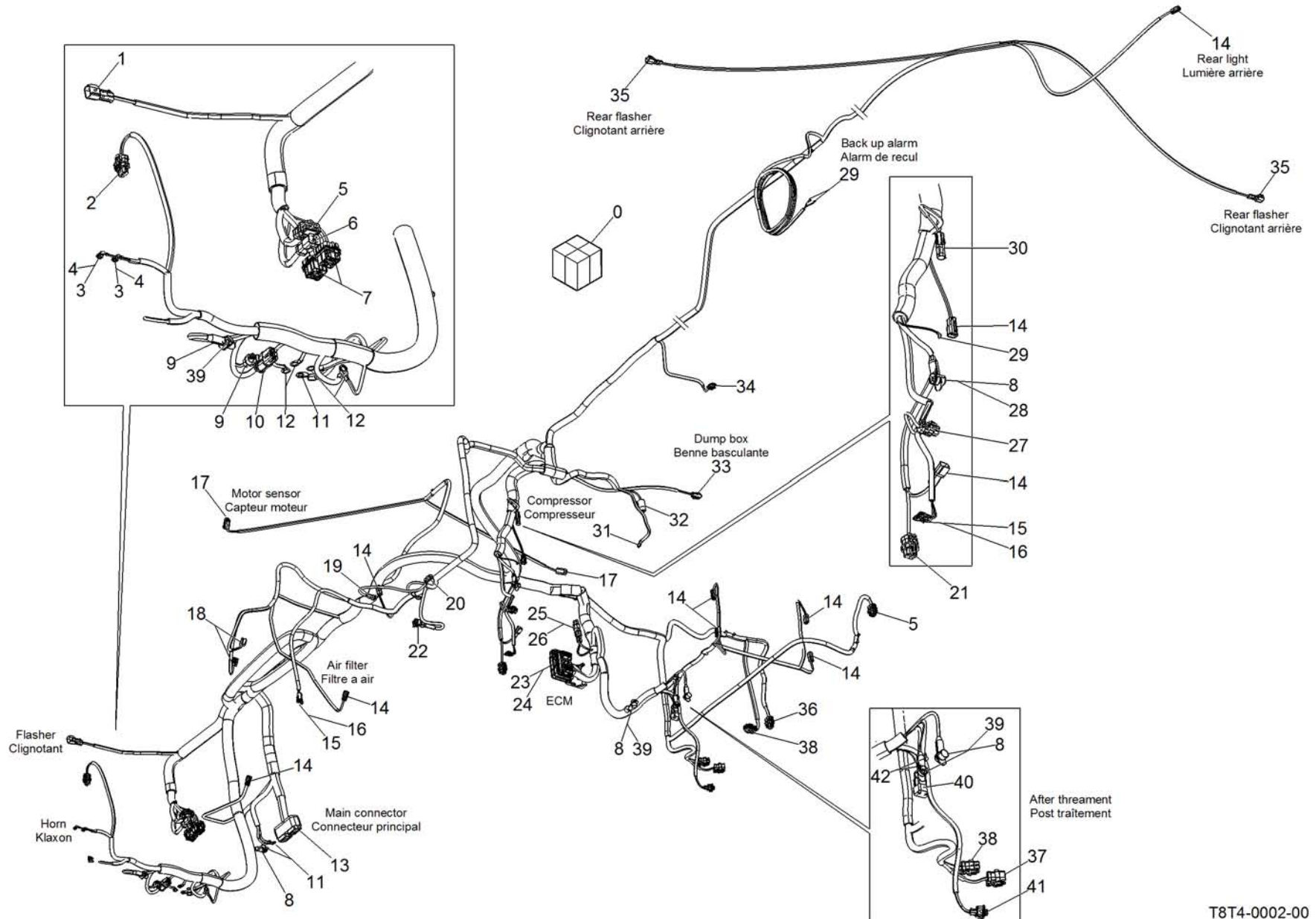
12.3 Decals (continued) Décalques (suite).....	202
12.4 Maintenance kit 0 to 500h Ensemble de maintenance 0 à 500h.....	204
12.5 Maintenance kit 0 to 2000h Ensemble de maintenance 0 à 2000h.....	206
INDEX - INDEX.....	202



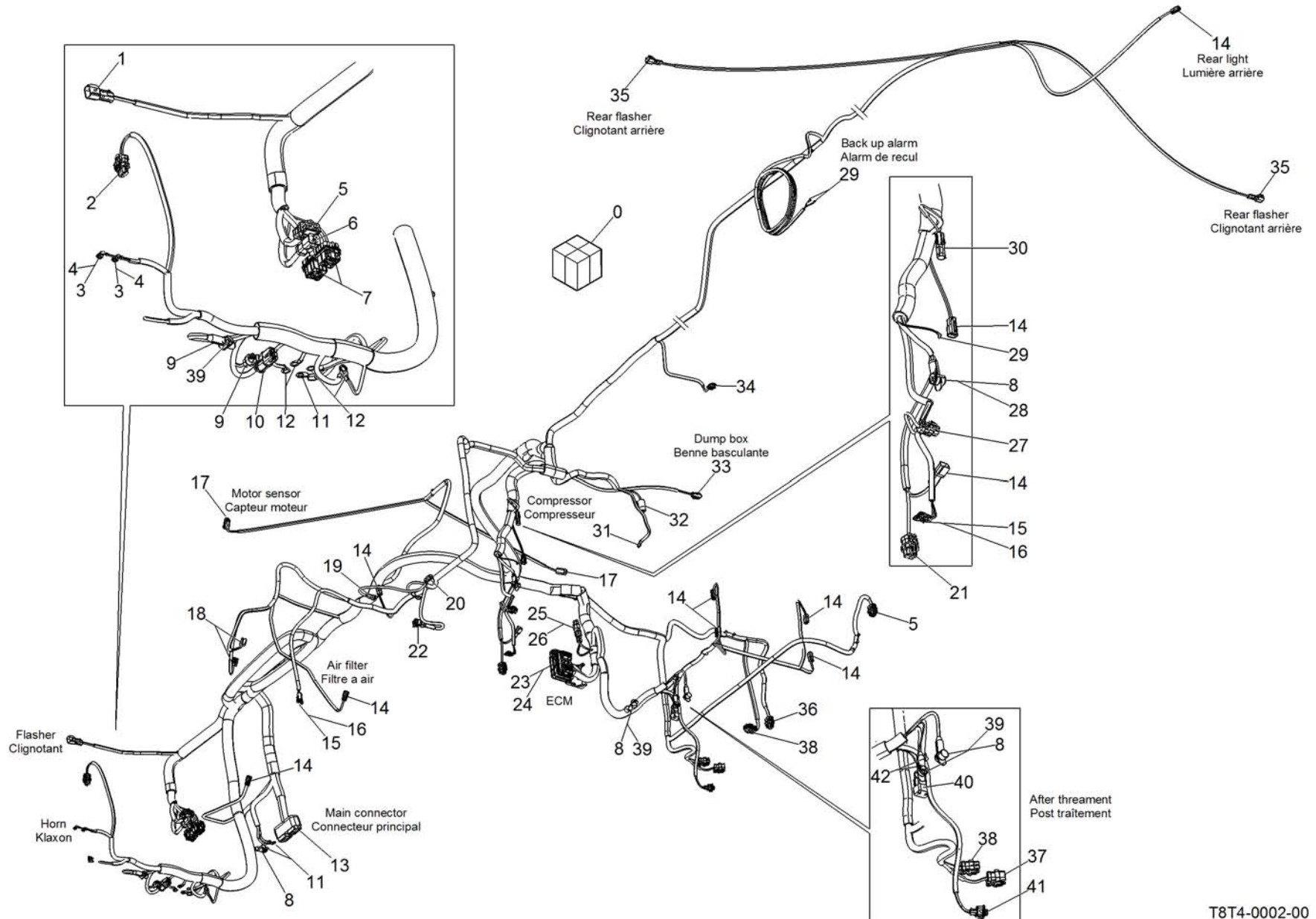
Undercarriage
Châssis de roulement



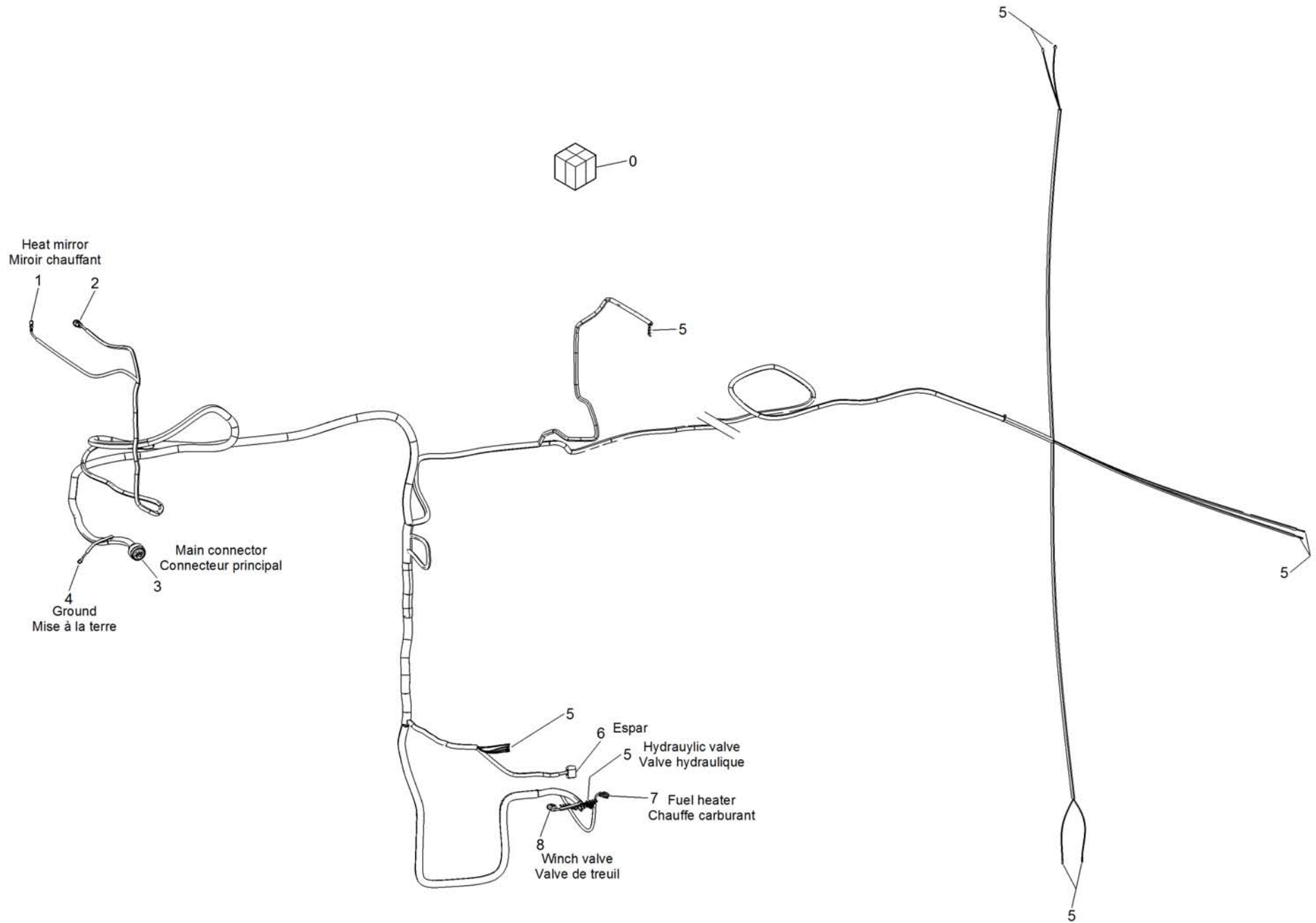
Pos.	P/N	Description	Description	Specs.	Q
1	618249794	Front skid plate	Plaque protectrice avant		1
2	761906055	Hex. flange screw	Vis à épaulement hex.	Din 6921 8.8 m20x2.5x60	6
3	228490145	Oval locknut	Écrou autobloquant. ovale	Din 980v cl.8 m20x2.5	6
4	761804065	Hex. flange screw	Vis à épaulement hex.	Din 6921 10,9 m16x2.0x40	5
5	617600969	Front cab support cross member (for wide cab)	Traverse support cabine avant (pour cabine large)		1
5.1	618251543	Front cab support cross member (for narrow cab)	Traverse support cabine avant (pour cabine étroite)		1
6	761906055	Hex. flange screw	Vis à épaulement hex.		8
7	228490145	Oval locknut	Écrou autobloquant ovale		8
8	618250100	Front left extension	Extension avant gauche		1
9	618250116	Front right extension	Extension avant droite		1
10	761906055	Hex. Flange screw	Vis à épaulement hex.		12
11	228490145	Oval locknut	Écrou autobloquant ovale		12
12	618250095	Rear left extension	Extension arrière gauche		1
13	618250097	Rear right extension	Extension arrière droite		1
14	618250099	Flasher support	Support de clignotant		2
15	761904055	Hex. Flange screw	Vis à épaulement hex.	Din 6921 m20x2,5x40	4
16	228490145	Oval locknut	Écrou autobloquant ovale	Din 980v m20x2,5	4
17	617601136	Rear cab support cross member (for wide cab)	Traverse support cabine arrière (pour cabine large)		1
17.1	618251544	Rear cab support cross member (for narrow cab)	Traverse support cabine arrière (pour cabine étroite)		1



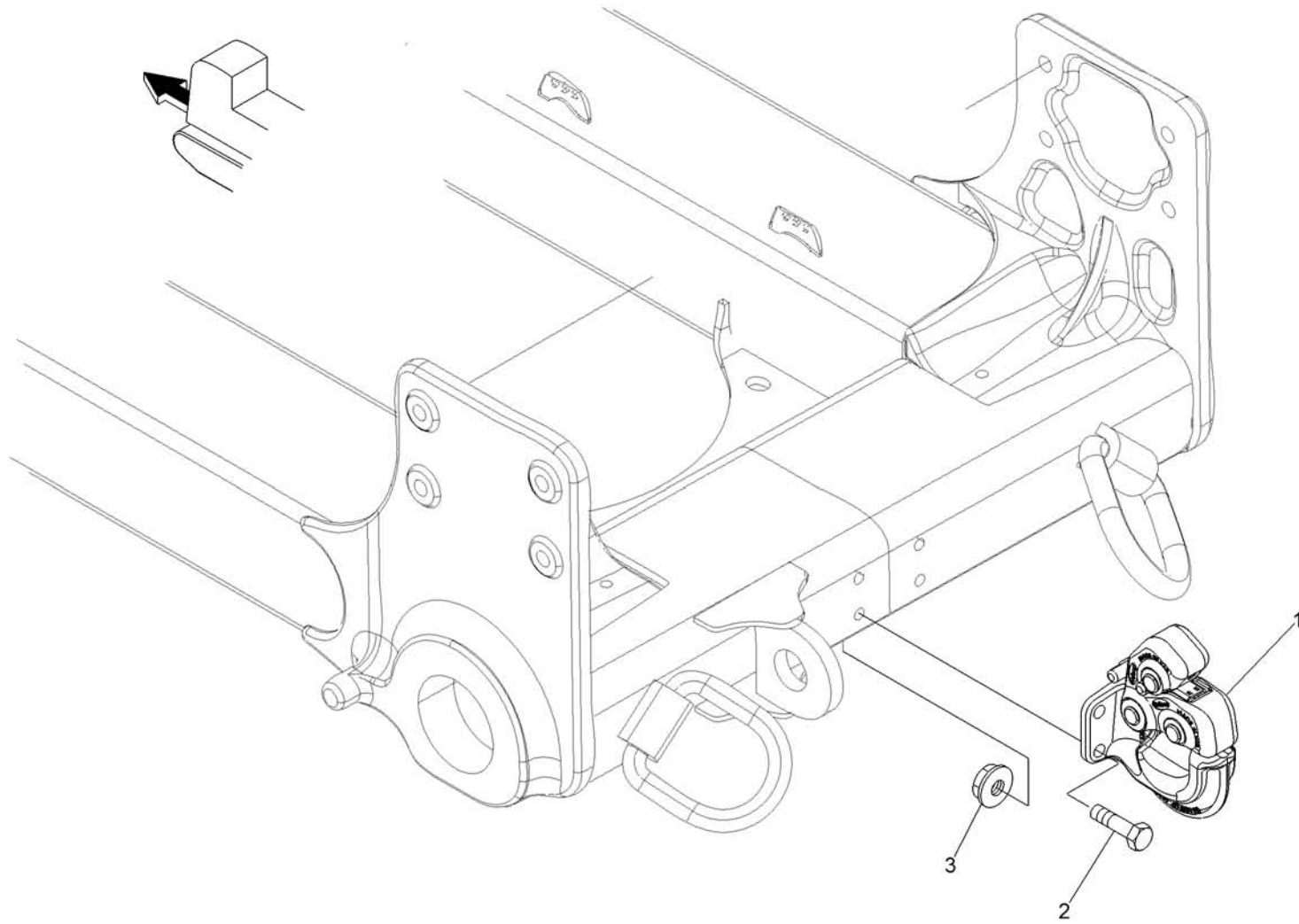
Pos.	P/N	Description	Description	Specs.	Q
0	109704307	Standard frame harness assembly	Harnais châssis standard assemblé		1
1	109114803	2 pins female connector	Connecteur femelle 2 pins		1
2	109137554	3 circuits male connector (yellow)	Connecteur mâle 3 circuits (jaune)		1
3	109011900	90° terminal (16ga wire)	Terminal 90° (fil 16ga)		2
4	109302700	Insulation for 90° fuse terminal	Isolation pour terminal 90° de fusible		2
5	109137556	12 circuits male connector (red)	Connecteur mâle 12 circuits (rouge)		2
6	109127328	4 way male connector	Connecteur mâle à contacts		1
7	109194724	Relay connector with seal	Connecteur relais avec seal		2
8	109313973	Red boot (wire 8ga + ring 5/16")	Capuchon rouge (fil 8ga +ring 5/16")		6
9	109114816	Female connector	Connecteur femelle		1
10	109194737	Relay power connector	Connecteur de puissance relais		1
11	109022800	Ring terminal (wire 4ga for stud 3/8")	Terminal rond (fil 4ga pour boulon 3/8")		11
12	109014400	Ring terminal (wire 8ga for stud 3-8")	Terminal rond (fil 8ga pour boulon 3/8")		4
13	109121400	Male connector	Connecteur mâle		1
14	109121000	Male connector	Connecteur mâle		10
15	109307000	Insulation for female terminal 250 (1 wire)	Isolation pour terminal femelle 250(1 fil)		4
16	109012100	Female terminal	Terminal femelle		4
17	109120600	Male connector	Connecteur mâle		2
18	109112700	Female connector	Connecteur femelle		2
19	109308700	Sensor protector cap	Capuchon de protection de sonde		1
20	109121100	Female connector	Connecteur femelle		1
21	109137573	Male connector	Connecteur mâle		1
22	109135800	2 pins male connecteur	Connecteur mâle 2 pins		1
23	109127331	86 pin ecm male connector	connecteur mâle ecm 86 pin		1
24	109314011	Ecm connector cover	Couvercle connecteur ecm		1
25	109120900	Female connector	Connecteur femelle		2
26	110954598	Resistance J-1939	Resistance J-1939		2
27	109137540	2 Circuits male connector	Connecteur mâle 2 circuits		1
28	109010800	Ring terminal 5/16"Ø 6ga wire	Terminal anneau 5/16"Ø fil 6ga		1
29	109011700	Ring terminal #10 wire 22-18ga	Terminal anneau #10 fil 22-18ga		4
30	109110800	1 pin male connector	Connecteur mâle 1 pin		1
31	109010400	Ring terminal 3/8"Ø 6ga	Terminal anneau 3/8"Ø 6ga		1
32	109126000	Male connector	Connecteur mâle		1
33	109120800	Male connector	Connecteur mâle		1
34	109137520	3 pins male connector	Connecteur male 3 pins		1
35	109114803	2 pins female connector	Connecteur femelle 2 pins		2



Pos.	P/N	Description	Description	Specs.	Q
36	109137568	6 circuits male connector (grey)	Connecteur male 6 circuits (gris)		1
37	109137532	6 circuits male connector (yellow)	Connecteur male 6 circuits (jaune)		2
38	109137530	4 circuits male connector (grey)	Connecteur male 4 circuits (gris)		1
39	109016000	Ring terminal 3/8"Ø 8ga	Terminal anneau 3/8"Ø 8ga		3
40	109313989	2 diodes connector	Connecteur 2 diodes		1
41	109194736	2 Circuits male connector	Connecteur mâle 2 circuits		1
42	109011700	Ring terminal #10 wire 22-18ga	Connecteur anneau #10 fil 22-18ga		2

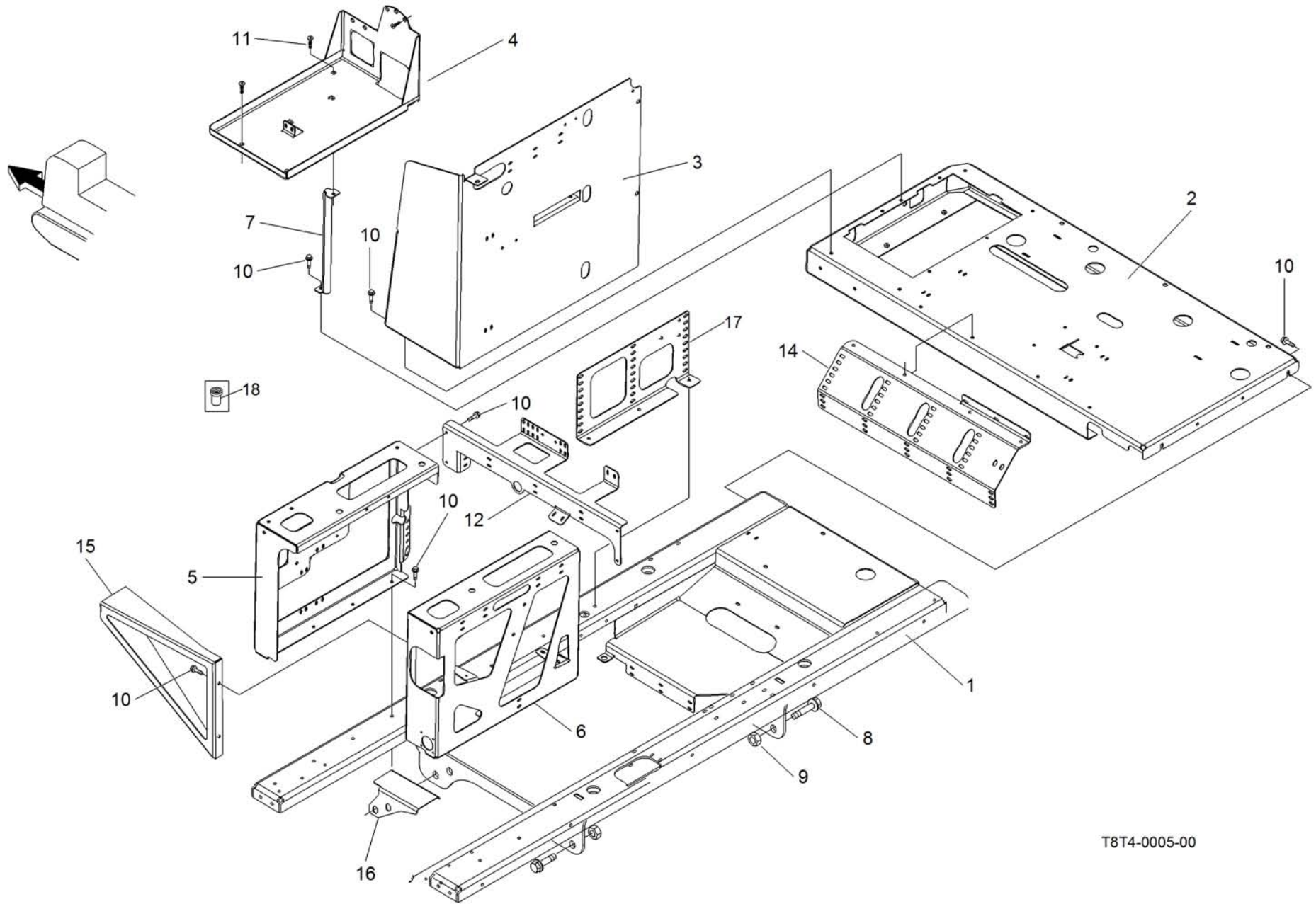


Pos.	P/N	Description	Description	Specs.	Q
0	109704322	Premium option frame harness assembly	Harnais châssis option premium assemblé		1
1	109194400	2 circuits male mini connector	Mini connecteur male 2 circuits		1
2	109121100	Female connector	Connecteur femelle		1
3	109122600	Male connector	Connecteur mâle		1
4	109010500	Ring terminal wire 10ga for 3/8"stud	Terminal anneau fil 10ga pour boulon 3/8"		1
5	109194710	Shrink tubing	Gaine thermo-retractable		25
6	114629000	Engine heater "Espar"	Chauffe-moteur Espar		1
7	109121000	Male connector	Connecteur mâle		1
8	109120600	Male connector	Connecteur mâle		1



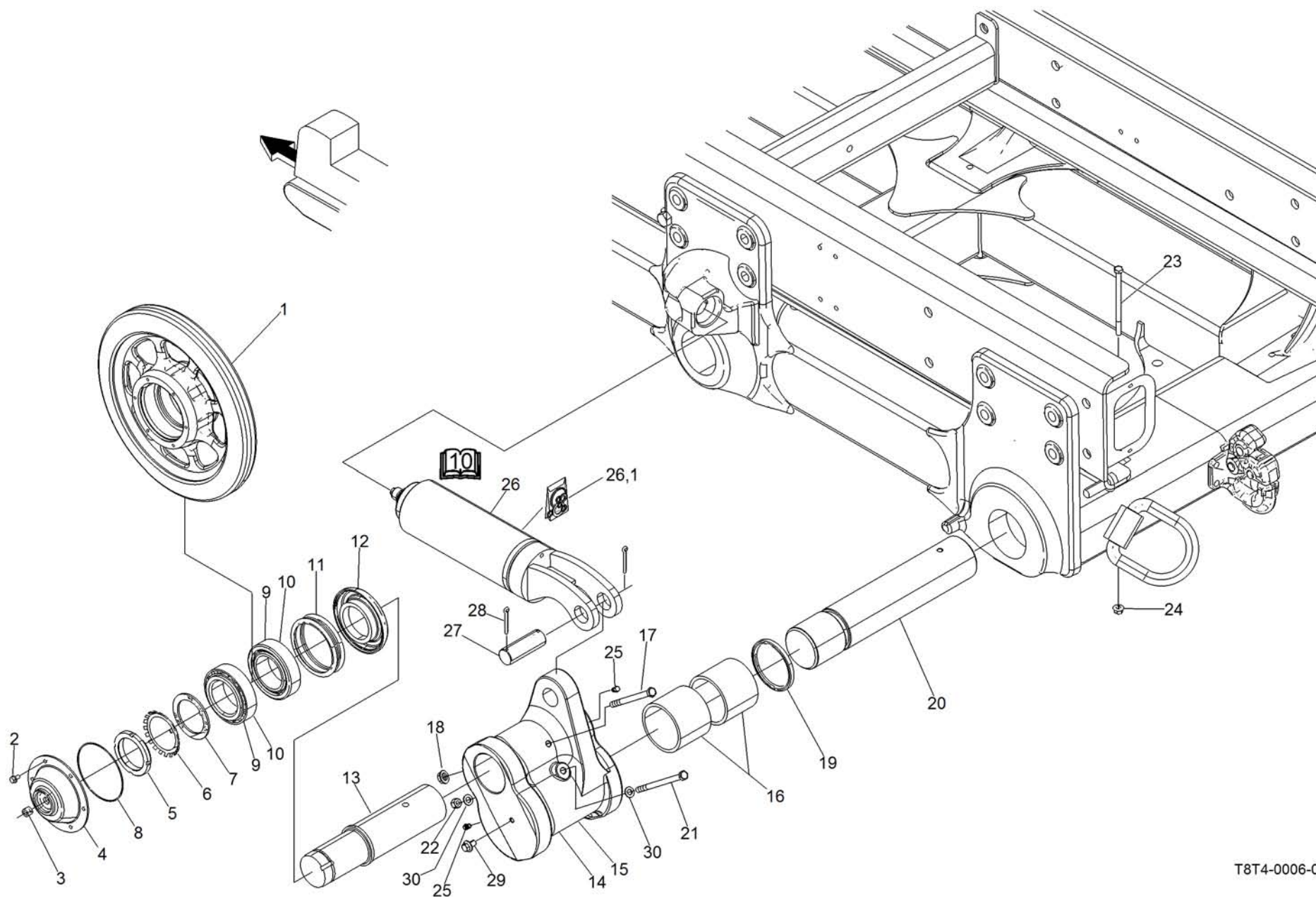
T8T4-0004-00

Pos.	P/N	Description	Description	Specs.	Q
1	112800300	Hitch	Attelage		1
2	222024566	Hex. Screw	Vis hex.		4
3	228721046	Hex. flange nut	Écrou à épaul.		4

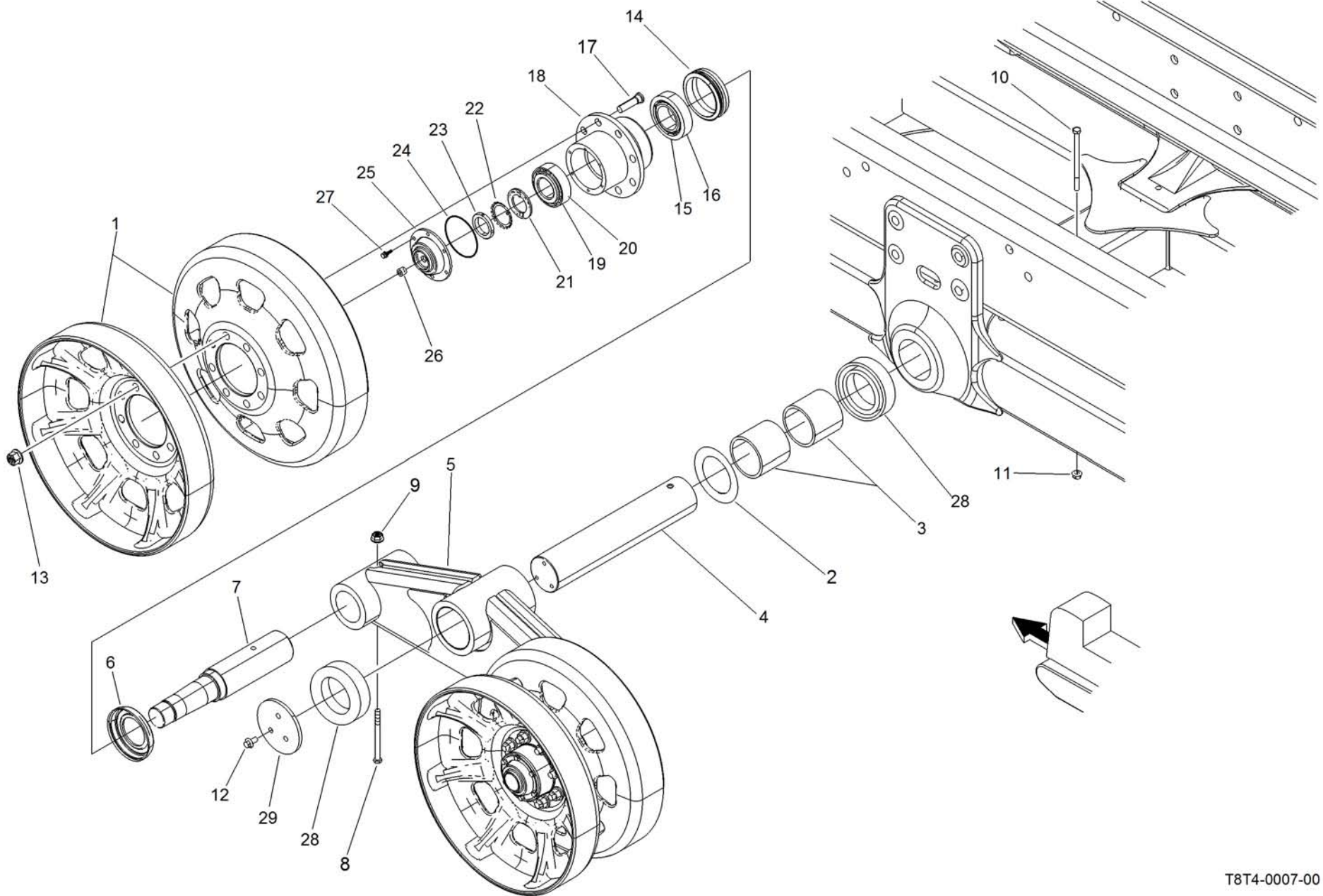


T8T4-0005-00

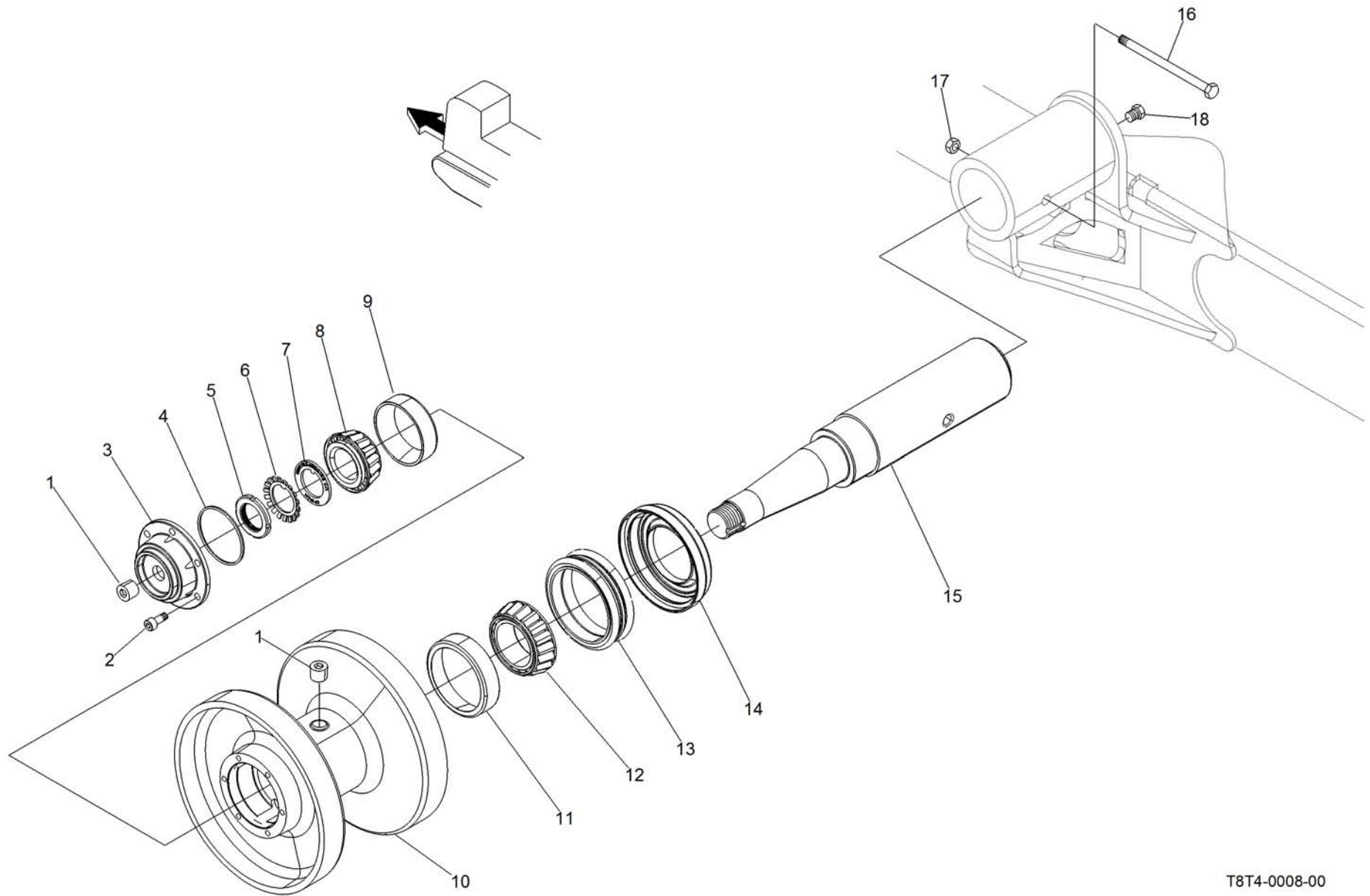
Pos.	P/N	Description	Description	Specs.	Q
1	617601990	Accessories support	Support d'accessoires		1
2	617602154	Lateral accessories support	Support latéral d'accessoires		1
3	617602157	Deflector	Défecteur		1
4	617602156	Battery support	Support de batterie		1
5	617602168	Aftertreatment support	Support de post-traitement		1
6	617602169	Aftertreatment support	Support de post-traitement		1
7	617602558	Support	Support		1
8	761906055	Hex. flange screw	Vis épaul. hex.	Din 6921 8.8 m20X2.5x 60	4
9	228490145	Oval locknut	Écrou autobloquant ovale	Din 980v m20x2,5	4
10	761402055	Hex. flange screw	Vis épaul. hex.	Din 6921 8,8 m8 X1.25x 20	33
11	732601356	Socket head flat screw	Vis tête creuse plate	Din 7991 m8X1.25X25	7
12	617602152	Stiffener	Renfort		1
13	626487239	Hose support	Support de boyau		1
14	626487322	Hose support	Support de boyau		1
15	617602770	Stiffener	Renfort		1
16	617602640	Hose protector	Protecteur de boyau		1
17	626487239	Hose support	Support de boyau		1
18	114668108	Threaded hex. Insert	Insert hex. Fileté		9



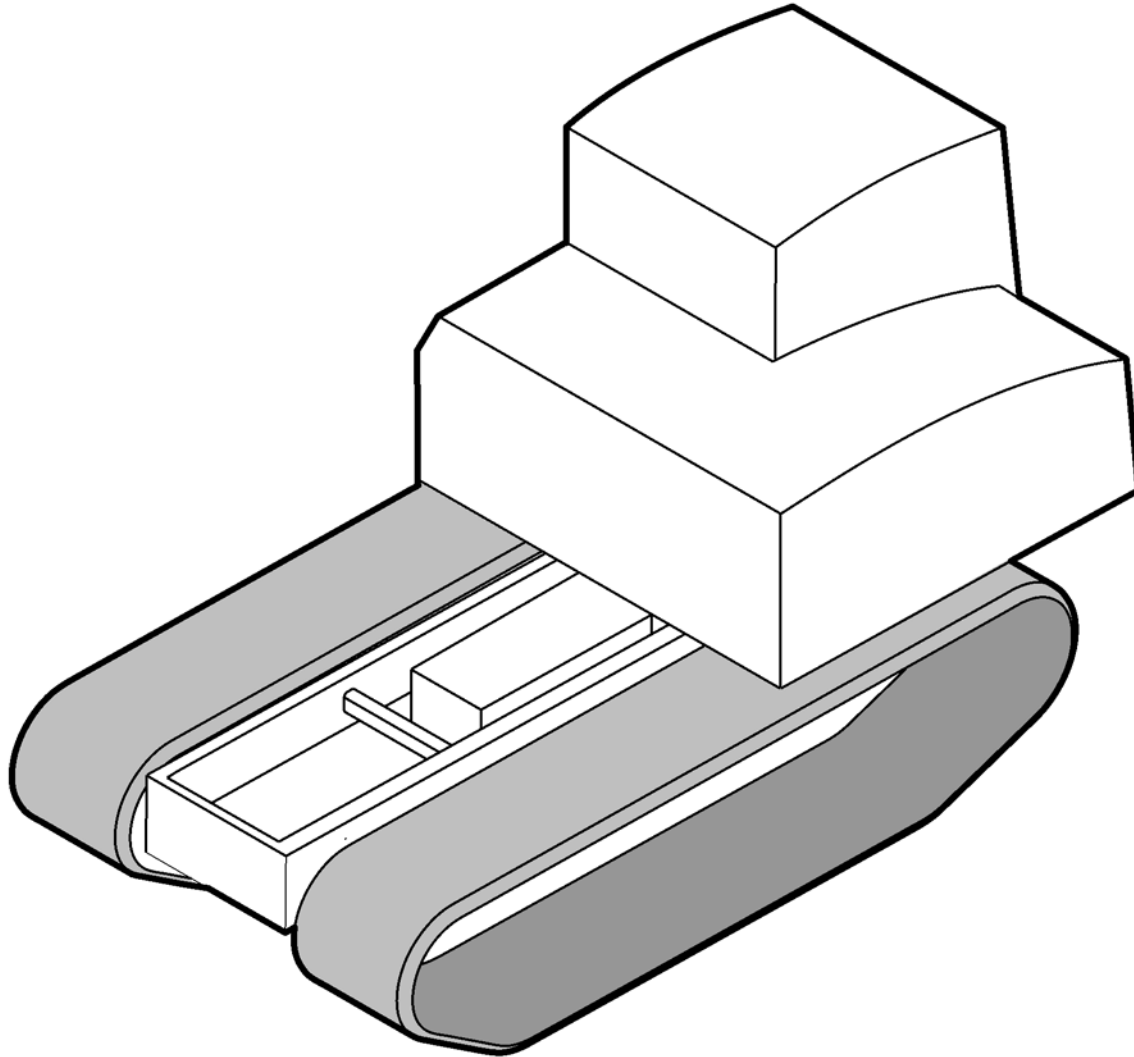
Pos.	P/N	Description	Description	Specs.	Q
1	601033412	Idler wheel	Roue folle		2
2	761401655	Hex. flange screw	Vis à épaulement. hex.	din 6921 8.8 m8 x1.25x16	12
3	108708800	Magnetic plug	Bouchon magnétique	1/2-14 nptf	2
4	601033411	Cover	Couvercle		2
5	228990100	Retaining nut	Écrou de retenu		2
6	114667966	Locking washer	Rondelle frein		2
7	602017038	Locking washer	Rondelle frein		2
8	106023574	O'ring	Joint torique		2
9	105023935	Taper bearing	Palier conique		4
10	105023936	Bearing cup	Cuvette de roulement		4
11	141110024	Seal	Joint étanche		2
12	601033410	Protection plate	Plaque de protection		2
13	601033360	Idler wheel shaft	Arbre de roue folle		2
14	601033442	Left crank arm	Levier tensionneur gauche		1
15	601033478	Right crank arm	Levier tensionneur droit		1
16	105910836	Fiber bushing	Douille de fibre		4
17	301717200	Hex. cap screw	Vis d'assemblage hex.		2
18	389812500	Hex.crownlock flange nut	Écrou borgne		2
19	106904650	Seal	Joint d'étanchéité		2
20	601033443	Crank arm shaft	Arbre de levier de tensionneur		2
21	732601225	Hex. screw	Vis hex.		2
22	751600055	Hex. flange nut	Écrou à épaulement hex.	Din 6927 8.8 m12x1,75	2
23	732601225	Hex. screw	Vis hex		2
24	751600055	Hex. flange nut	Écrou à épaulement hex.		2
25	108722100	Plug	Bouchon		4
26	118812459	Track tension cylinder	Vérin tensionneur chenille		2
26,1	106904666	Track tension cylinder seal kit	Ensemble de joints d'étanchéité pour vérin tensionneur chenille		2
27	601033380	Cylinder pin	Tige de vérin		2
28	172919173	Cotter pin	Goupille fendue		2
29	761602055	Hex. flange screw	Vis à épaulement hex.	d18.8 m12x1.75x20	2
30	224021279	Flat washer	Rondelle plate	Din 125b m12 brass	4



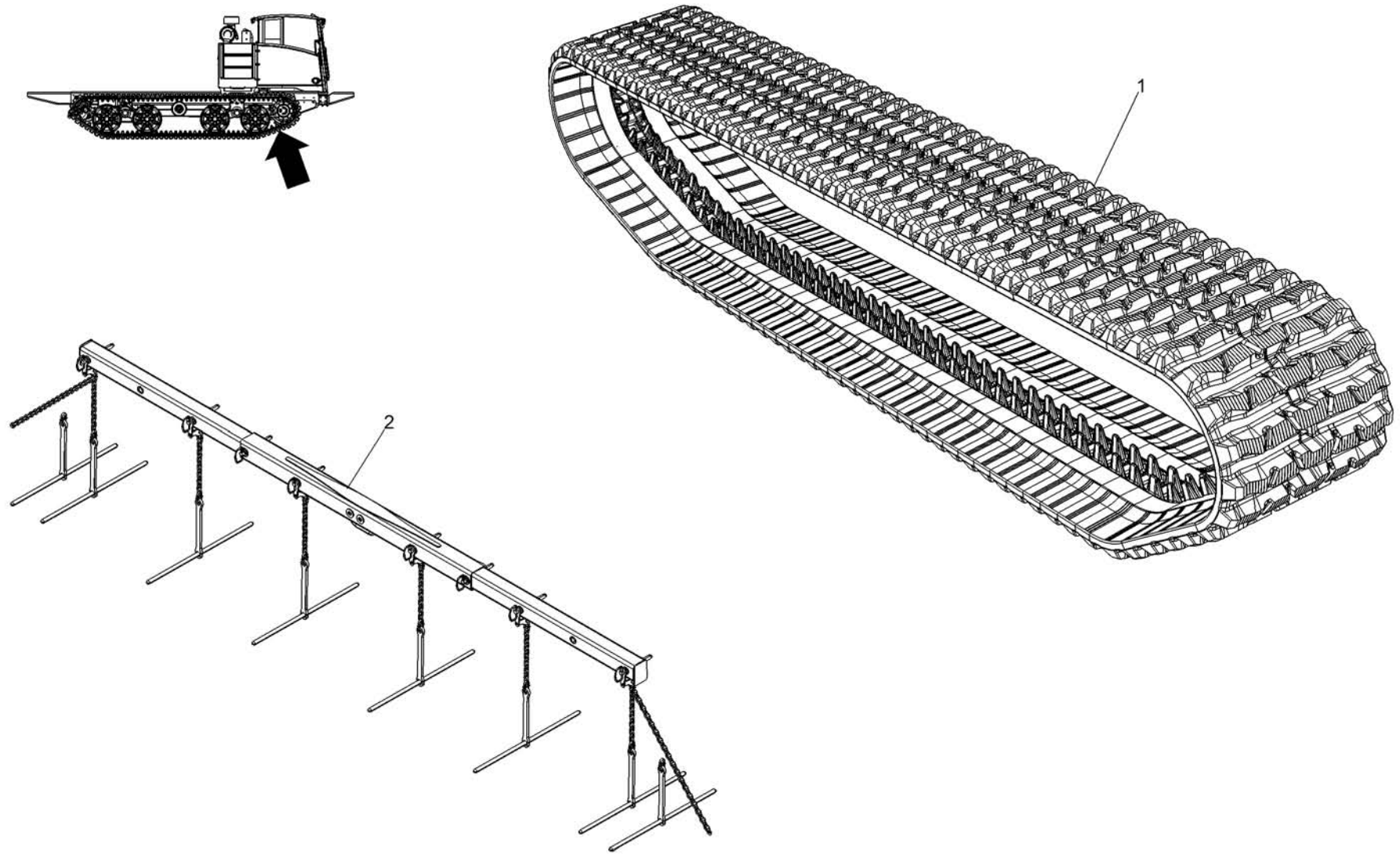
Pos.	P/N	Description	Description	Specs.	Q
1	602016975	Steel wheel	Roue d'acier		16
2	603074839	Wear spacer	Entretoise d'usure		4
3	105910834	Fiber bushing	Douille de fibre		8
4	603074841	Tandem shaft	Arbre de tandem		4
5	603074837	Tandem welded	Tandem soudé		4
6	601033416	Seal protector	Protecteur de joint		8
7	602016999	Wheel spindle	Essieu de roue		8
8	301717200	Hex. cap screw	Vis hex.		8
9	389812500	Hex. crownlock flange nut	Écrou borgne à épaulement hex.		8
10	732601225	Hex. screw	Vis hex.		4
11	751600055	Hex. flange nut	Écrou à épaulement hex.		4
12	761603565	Hex. flange screw	Vis épaulement hex.		12
13	732601547	Securex nut	Écrou Securex	m18x1.5	64
14	106318533	Mechanical face seal	Joint mécanique		8
15	105023939	Taper bearing	Palier conique		8
16	141219006	Bearing cup	Cuvette de roulement		8
17	732601520	Wheel bolt knurled	Goujon de roue		64
18	602016998	Wheel hub welded	Moyeu de roue soudé		8
19	105023943	Bearing cup	Cuvette de roulement		8
20	105023944	Taper bearing	Palier conique		8
21	602017037	Locking washer	Rondelle frein		8
22	114667962	Locking washer	Rondelle frein		8
23	114667961	Torquing nut	Écrou de serrage		8
24	106023573	O'ring	Joint torique		8
25	601033417	Wheel hub cover	Couvercle moyeu de roue		8
26	108708800	Magnetic plug	Bouchon magnetique	1/2-14 nptf	8
27	761401655	Hex. flange screw	Vis à épaulement hex.	din 6921 8.8 m8 x1.25x1	48
28	106904654	Wiper seal	Joint racleur		8
29	603074840	Tandem cover	Couvercle du tandem		4



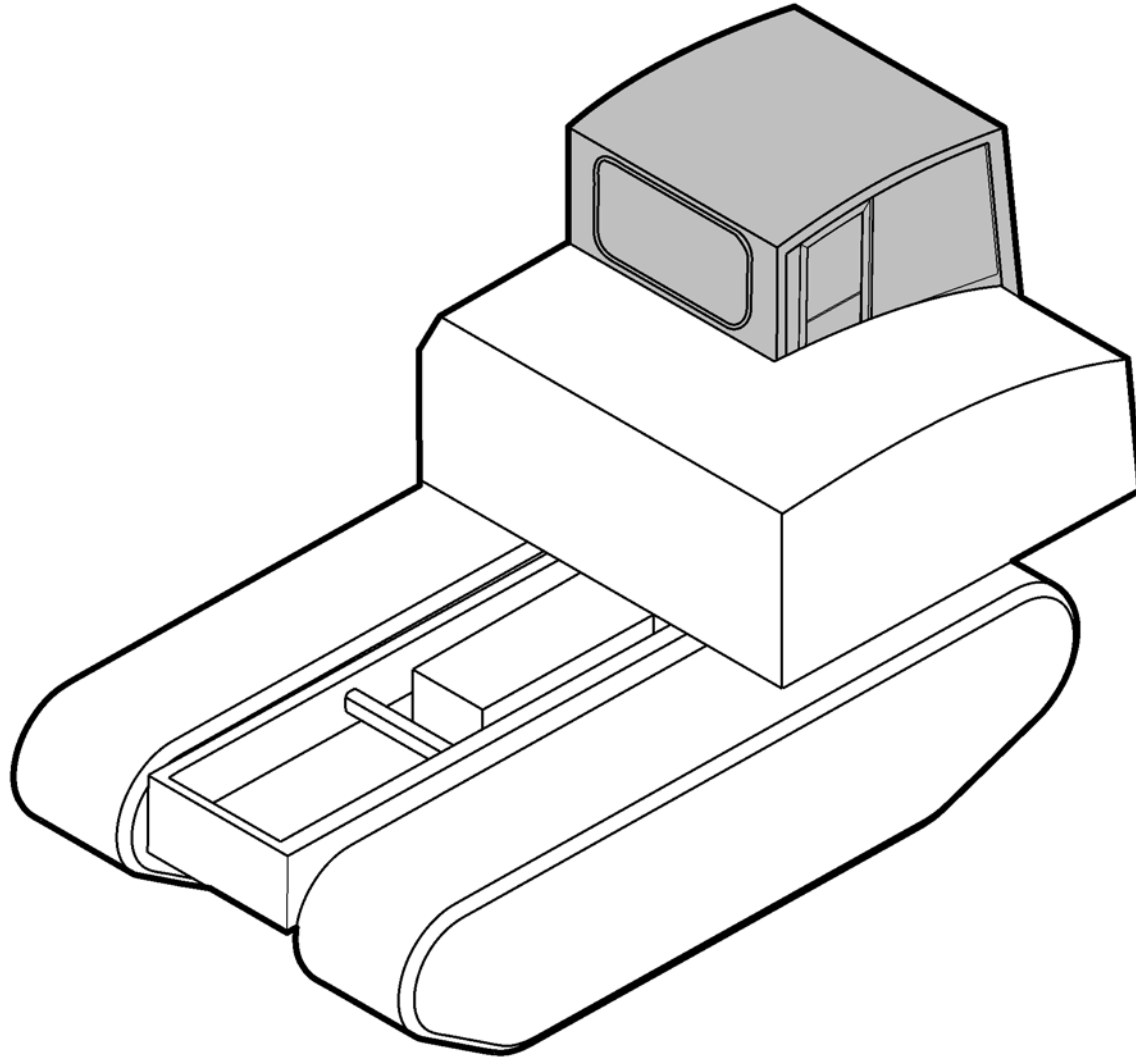
Pos.	P/N	Description	Description	Specs.	Q
1	108708800	Magnetic plug	Bouchon magnétique		4
2	222982065	Hex. socket screw	Vis tête creuse	din.912 m8x1.25x20	12
3	601033439	Wheel hub cover	Couvercle moyeu de roue		2
4	106023577	O'ring	Joint torique		2
5	114668009	Locknut	Ecrou d'arrêt		2
6	106318533	Lockwasher	Rondelle d'arrêt		2
7	602017079	Tongued washer	Rondelle à languette		2
8	105023945	Roller bearing (cone)	Palier conique (cone)		2
9	105023946	Roller bearing (cup)	Palier conique (cuvette)		2
10	602017074	Top roller	Roue centrale		2
11	105019600	Roller bearing (cup)	Palier conique (cuvette)		2
12	105023965	Roller bearing (cone)	Palier conique (cone)		2
13	106318532	Mechanical face seal	Joint mécanique		2
14	601033482	Seal protector	Protecteur de joint		2
15	602017078	Wheel spindle	Essieu de roue		2
16	300916800	Hex. cap screw	Vis d'assemblage hex.		2
17	389812500	Hex.crownlock flange nut	Écrou borgne hex. à épaulement		2
18	108722100	Hex. plug	Bouchon hex.	1/8 npt	1



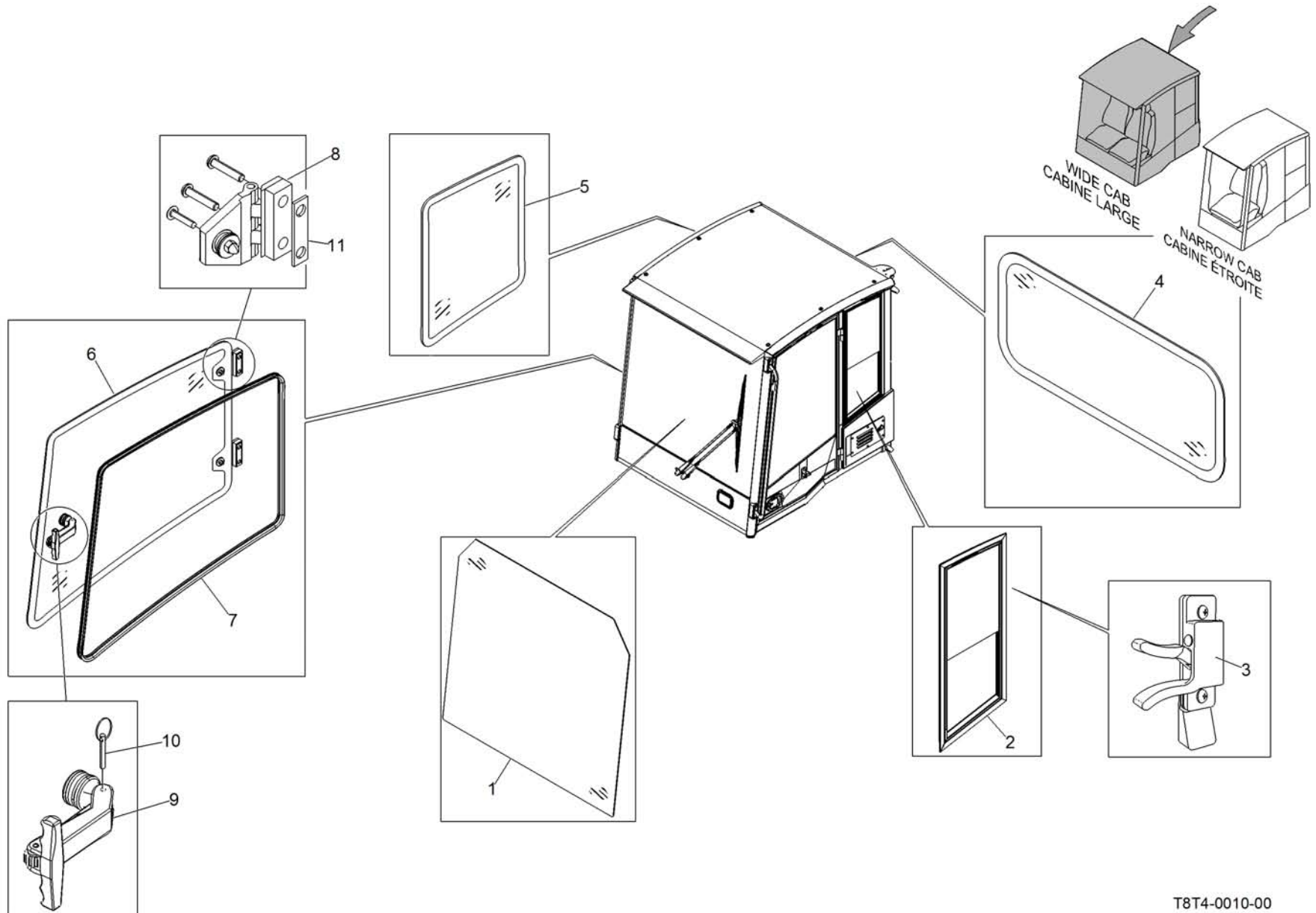
Track
Chenille



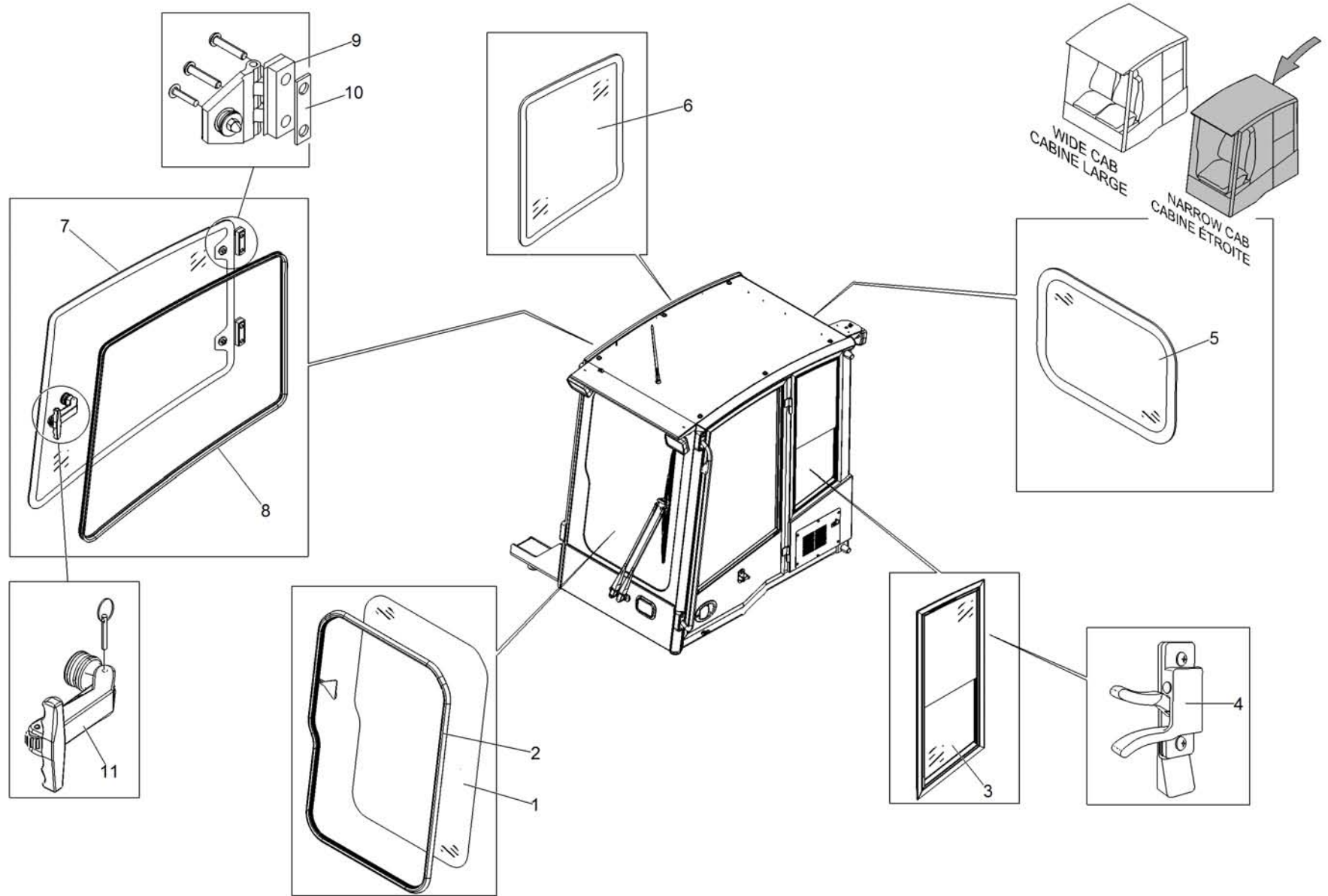
Pos.	P/N	Description	Description	Specs.	Q
1	107100603	Rubber track	Chenille de caoutchouc		2
2	629011463	Track Installation tool (option)	Outil d'installation chenilles (option)		1



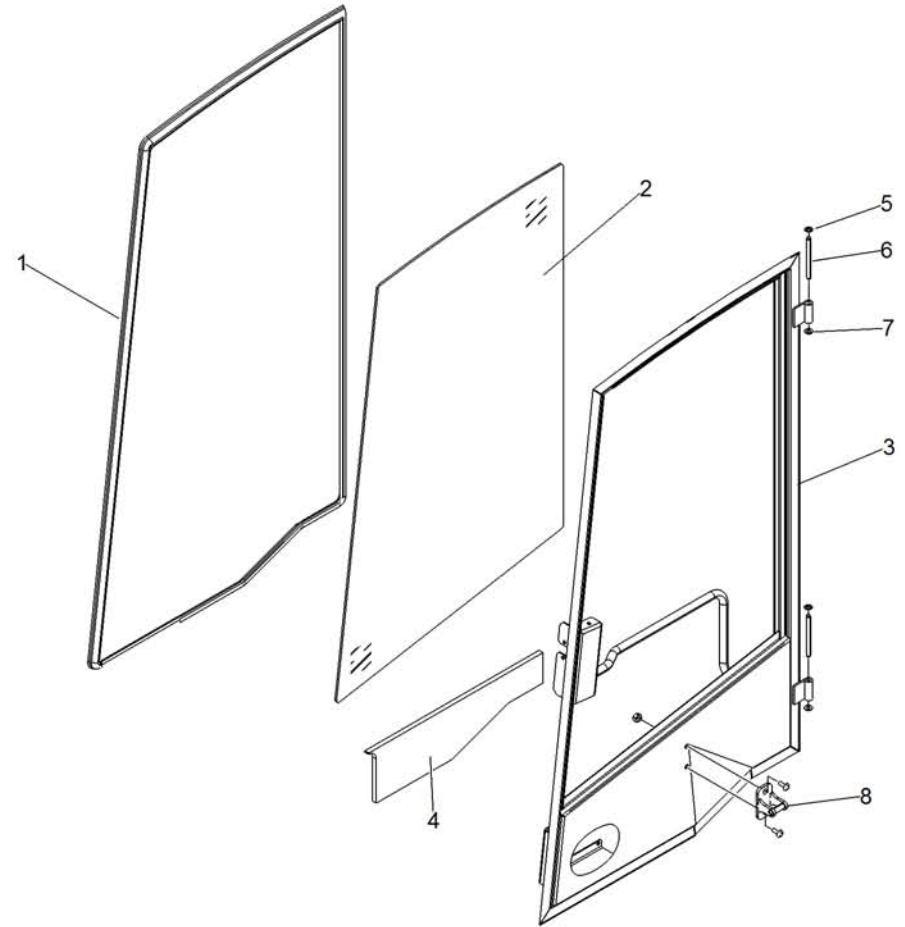
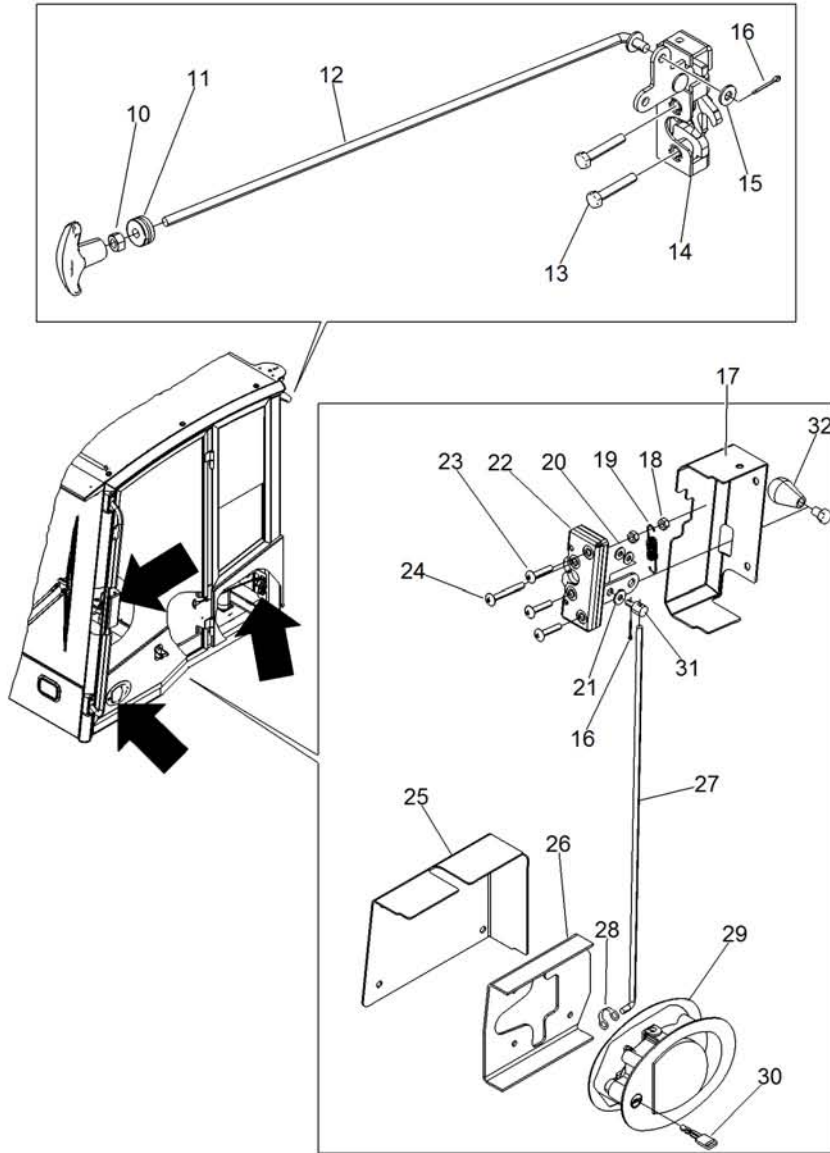
Cabin
Cabine



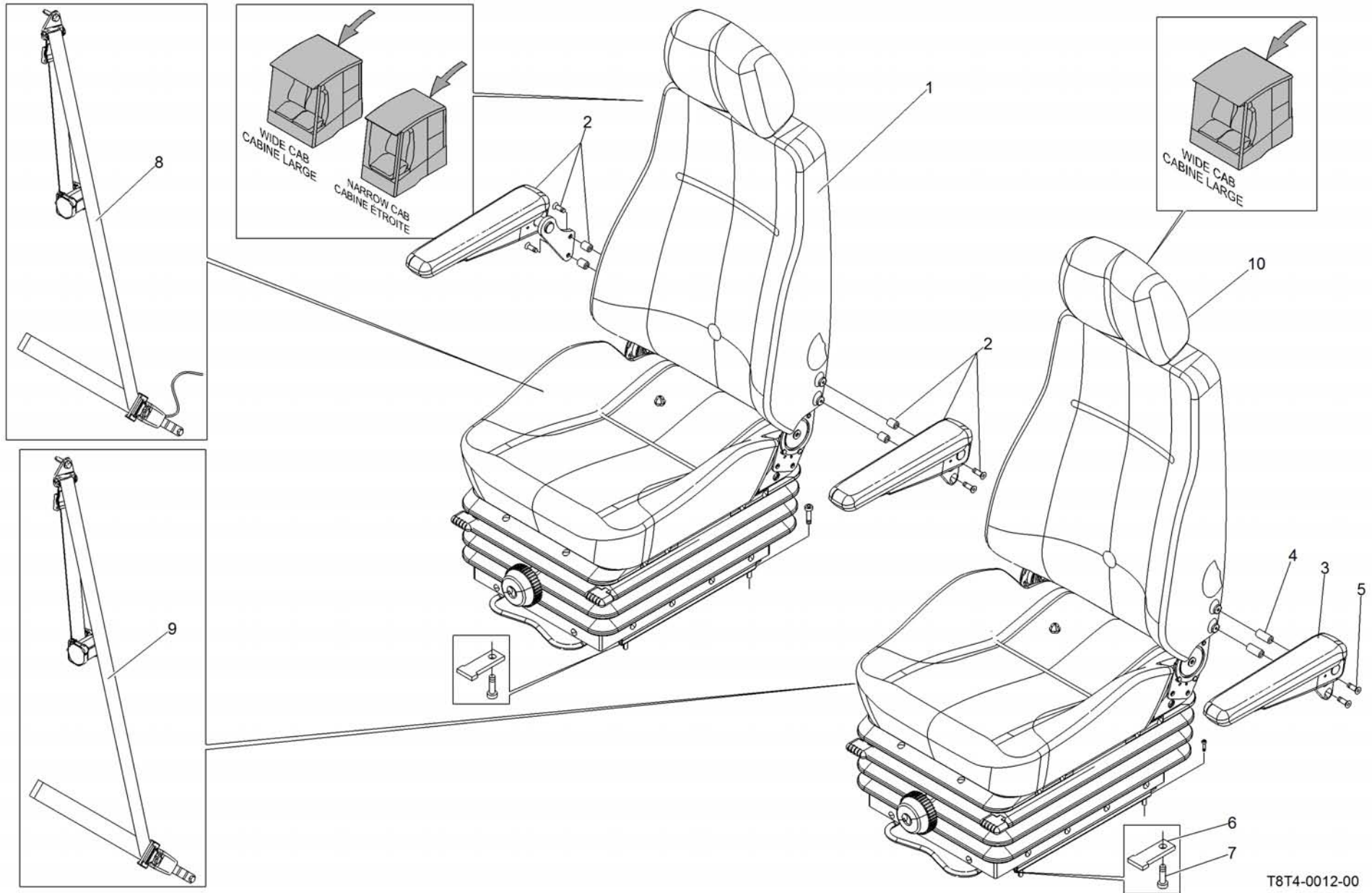
Pos.	P/N	Description	Description	Specs.	Q
1	111010320	Front windshield glass	Vitre pare-brise avant		1
2	111010322	Left side sliding window assembly	Fenêtre coulissante côté gauche assemblé		1
3	114667659	Sliding window handle	Poignée fenêtre coulissante		2
4	114668415	Rear window glass	Vitre fenêtre arrière		1
5	114668169	Right fixed window	Fenêtre droite fixe		1
6	114668414	Right opening glass	Vitre droite ouvrante		1
7	114668413	Window seal	Isolant de fenêtre		1
8	114668167	Window hinge	Penture de fenêtre		2
9	114668173	Latch assembly	Locquet assemblé		1
10	114668172	Roll pin	Goupille		1
11	114668168	Spacer	Espaceur		1



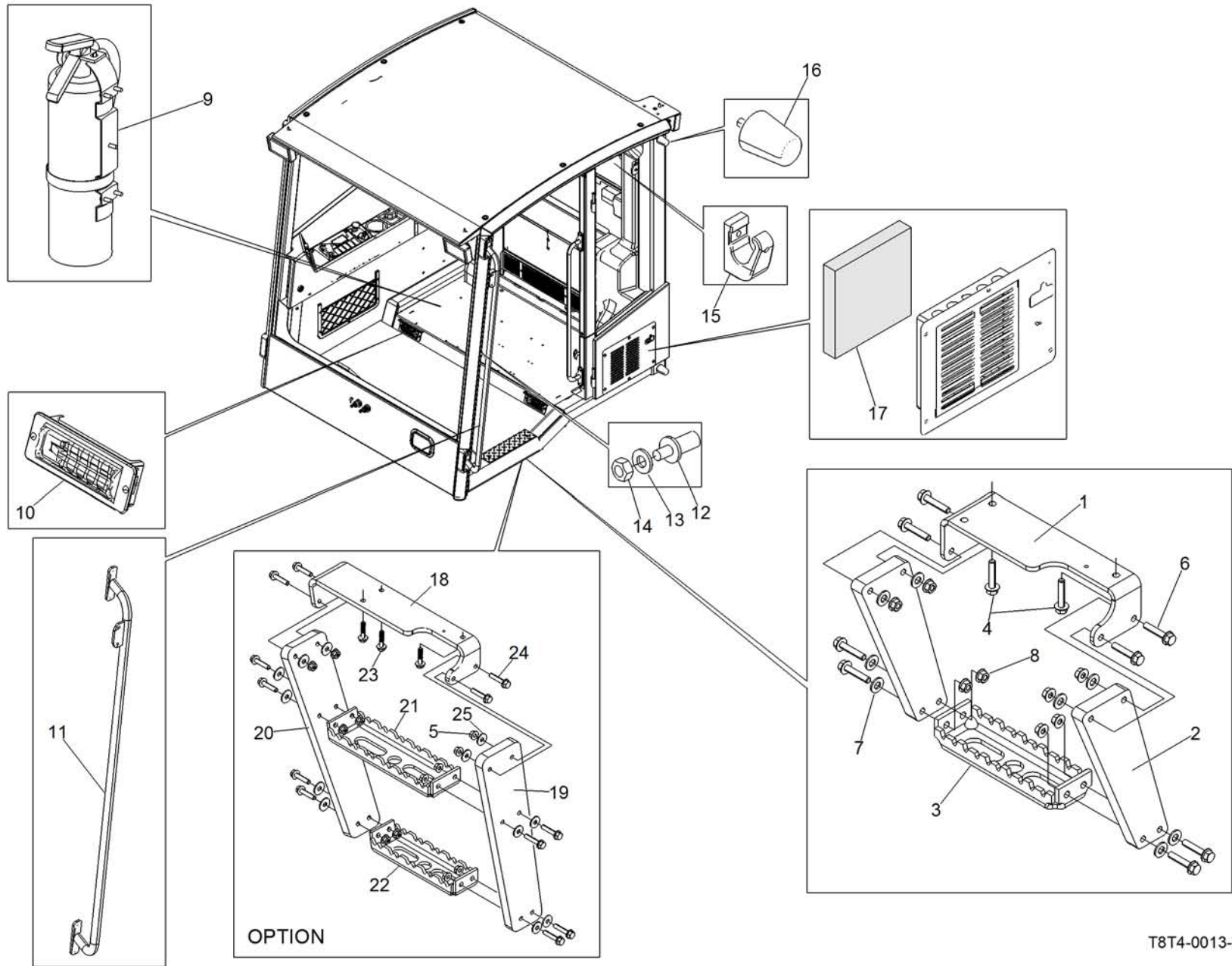
Pos.	P/N	Description	Description	Specs.	Q
1	114668419	Front windshield glass	Vitre pare-brise avant		1
2	114668420	Window seal	Isolant de fenêtre		1
3	111010322	Left side sliding window assembly	Fenêtre coulissante côté gauche assemblé		1
4	114667659	Sliding window handle	Poignée fenêtre coulissante		2
5	114668421	Rear window glass	Vitre fenêtre arrière		1
6	114668169	Right fixed window	Fenêtre droite fixe		1
7	114668414	Right opening glass	Vitre droite ouvrante		1
8	114668413	Window seal	Isolant de fenêtre		1
9	114668167	Window hinge	Penture de fenêtre		2
10	114668168	Spacer	Espaceur		1
11	114668173	Latch assembly	Locquet assemblé		1



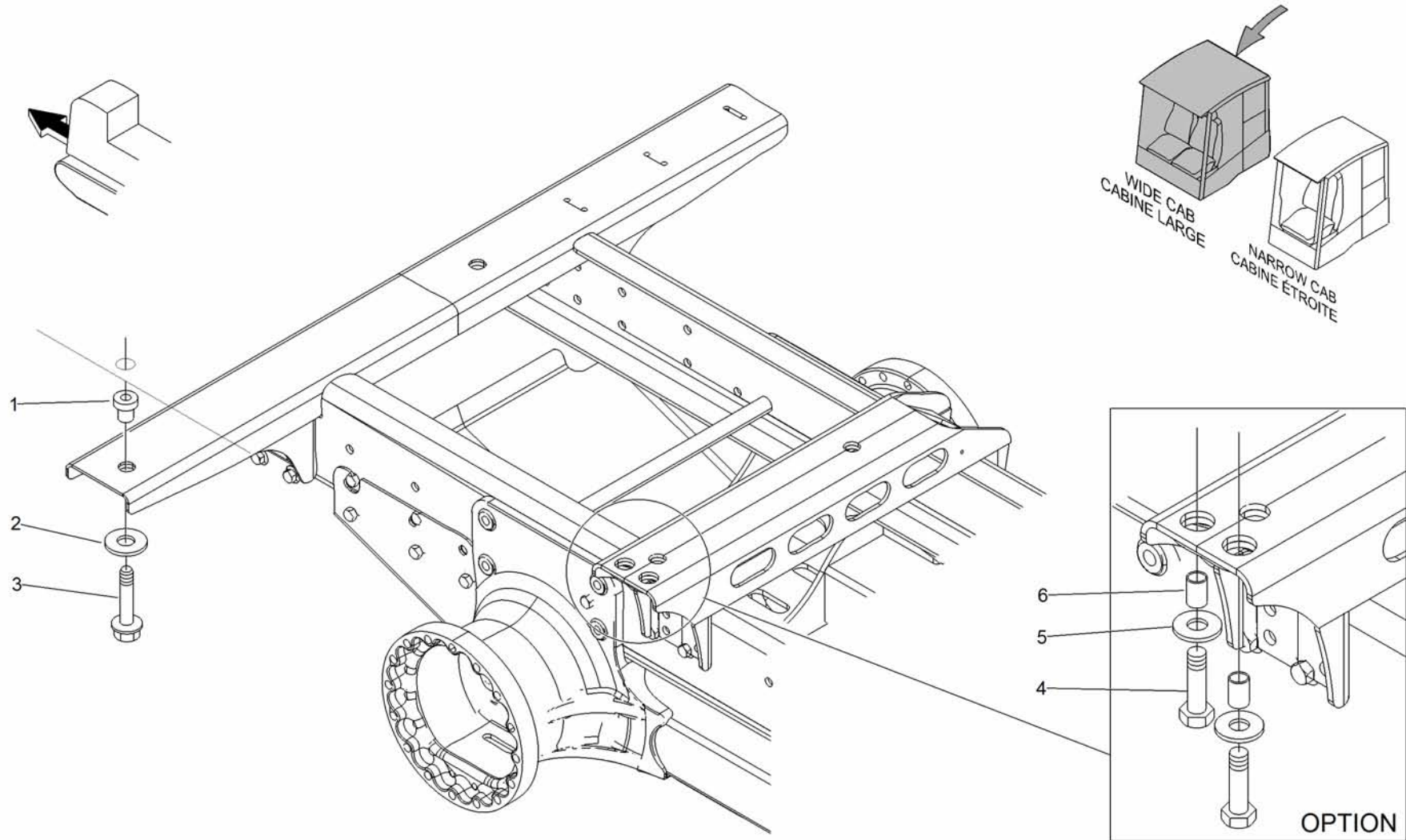
Pos.	P/N	Description	Description	Specs.	Q
1	114668027	Door seal	Isolant de porte		1
2	111010328	Door glass	Vitre de porte		1
3	114668028	Door welment	Bâti de porte		1
4	114668031	Door foam	Isolant de porte		1
5	114667855	Circlip	Anneau de retenue	7.696 groove diam.	2
6	114667854	Pin	Goupille		2
7	-	Flat washer	Rondelle plate	.400, .630, .080 brass	2
8	114668032	Door stricke	Gâche de porte		1
9	114668029	Knob	Poignée		1
10	-	Hex. nut	Écrou hex.	.25-20, g8	1
11	-	Grummet	Bague d'étoupe	.250, .500, .750, .075	1
12	114668030.	Rod	Tige		1
13	-	Hex. Bolt	Vis hex.	m6x1x35 c8.8	2
14	114668033	Cam latch	Loquet		1
15	-	Flat washer	Rondelle plate	.251, .565, .060	1
16	371801200	Cutter pin	Goupille fendue		2
17	114668034	Latch cover	Couvercle de loquet		1
18	-	Hex. nut	Écrou hex.	.25-20 g8	2
19	114668035	Spring	Nut		1
20	-	Flat washer	Rondelle plate	.251, .565, .060	2
21	-	Flat washer	Rondelle plate	.260, .680, .062	1
22	114667970	Cam latch	Loquet		1
23	-	Bolt	Vis	.25-20x1.25 g5	2
24	-	Bolt	Vis	.25-20x2.00 g5	1
25	114668037	Cam latch cover	Couvercle de loquet		1
26	617601281	Cam latch bracket	Support de loquet		1
27	114668039	Rod	Tige		1
28	114668040	Clip	Attache		1
29	114667971	Handle	Poignée		1
30	114667585	Door key	Clé de porte		1
31	114668008	Swivel	Pivot		2
32	114668261	Door button	Bouton de porte		1



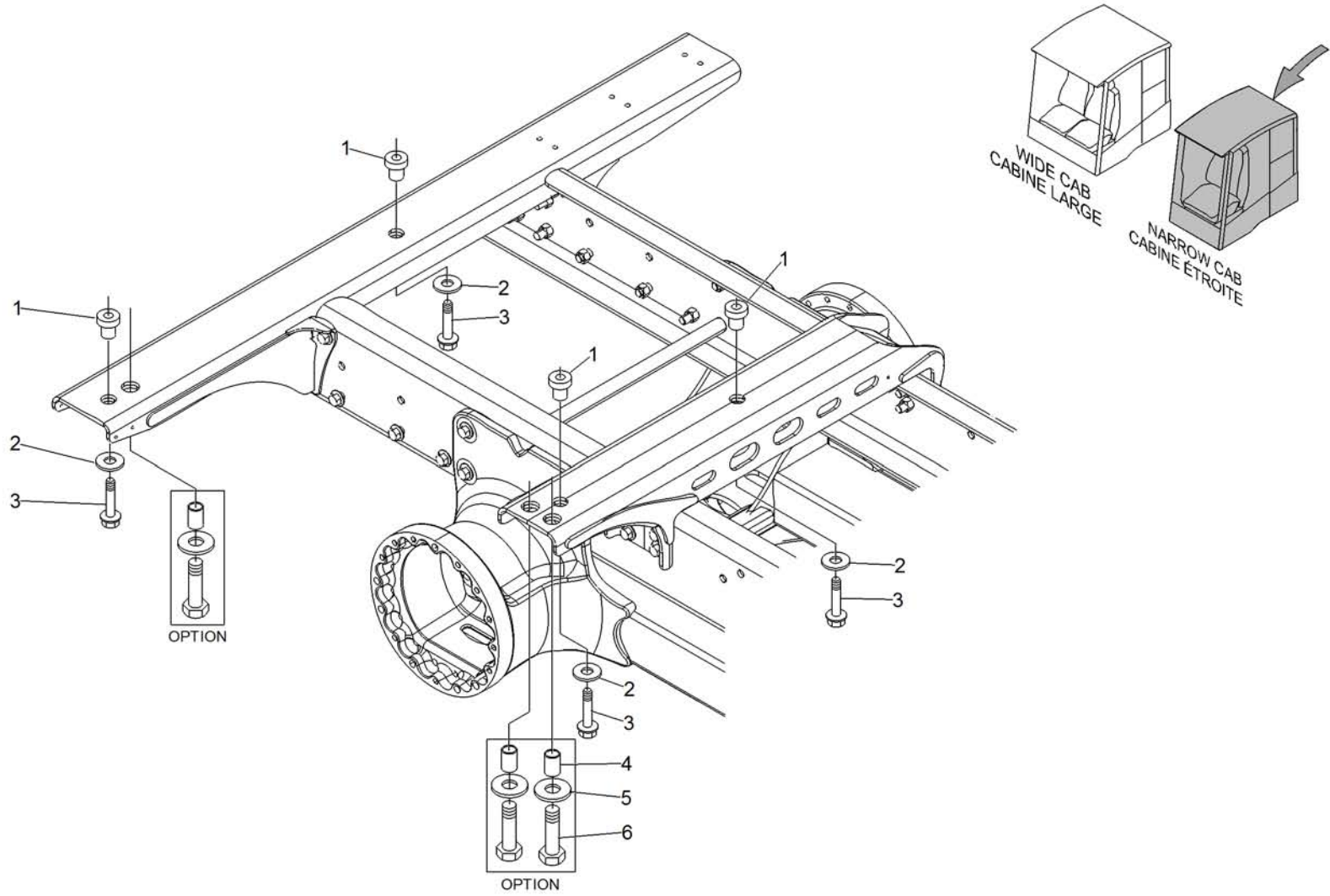
Pos.	P/N	Description	Description	Specs.	Q
1	114667905	Driver seat	Siège du conducteur		1
2	114667906	Arm rest kit	Ensemble d'appuie-bras		1
3	661738234	Left arm rest	Appuie-bras gauche		1
4	617602980	Bushing	Douille		4
5	222989066	Socket head flat screw	Vis tête fraisé	din 7991 10.9 m8x1.25x90	2
6	617601296	Anchor plate	Plaque d'ancrage		2
7	222982065	Socket screw	Vis six pan creux	din.912 8.8 m8x1.25x20	4
8	114668054	Driver seat belt	Ceinture de sécurité du conducteur		1
9	114667976	Passenger seat belt	Ceinture de sécurité du passager		1
10	114667905	Passenger seat (option)	Siège du passager (option)		1



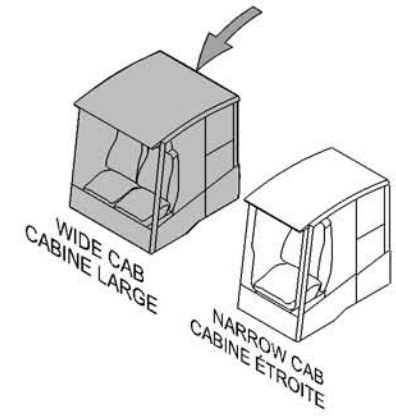
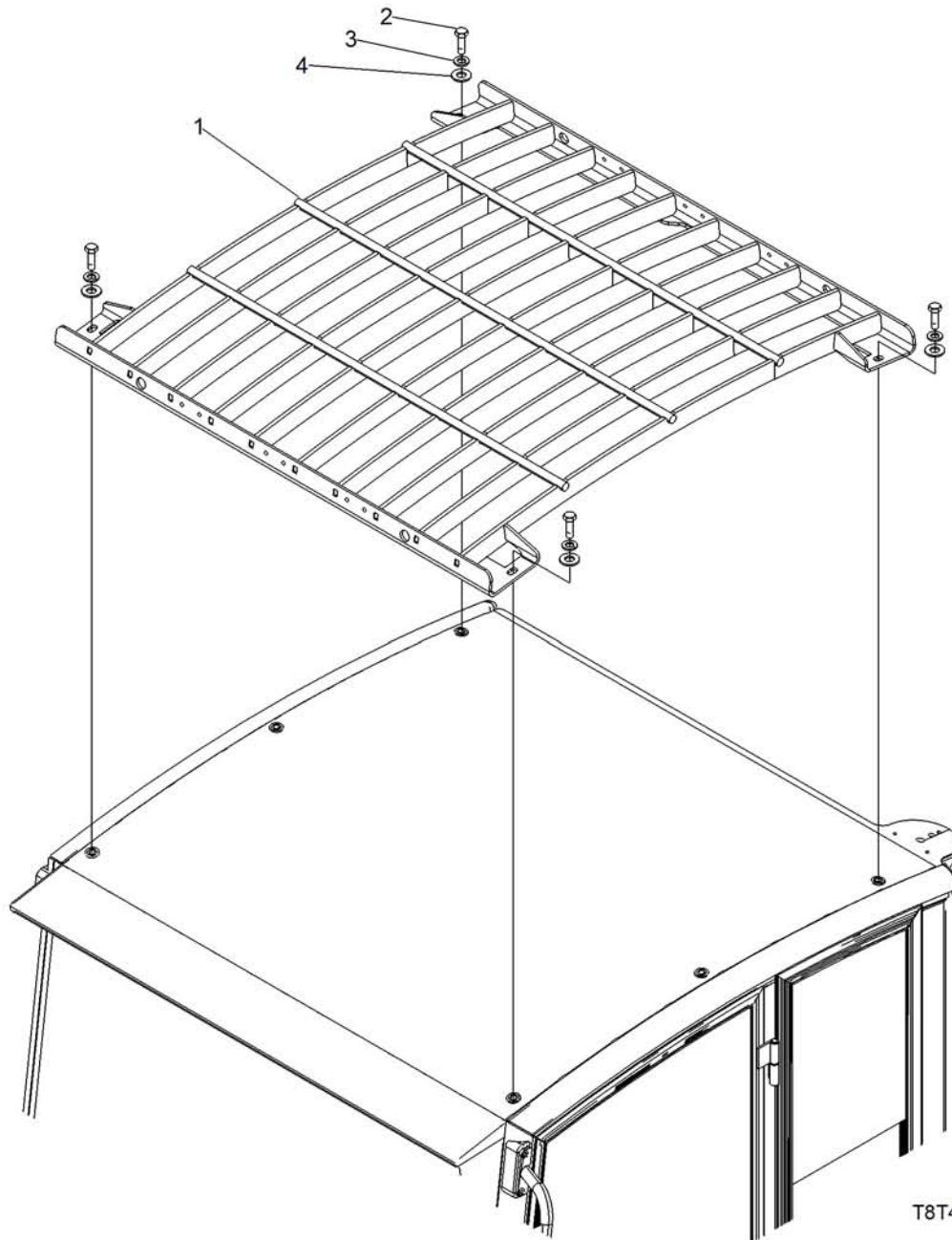
Pos.	P/N	Description	Description	Specs.	Q
1	617601290	Sling support	Support de sangle		1
2	617601291	Sling	Sangle		2
3	617601292	Step	Marche		1
4	761402555	Hex. flange screw	Vis à épaulement hex.	din 6921 8.8 m8 x1.25x25	3
5	751400055	Hex. Flange nut (option)	Écrou à épaulement hex. (option)	Din 6927 8.8 m8x1.25	12
6	761404055	Hex. flange screw	Vis à épaulement hex.	din 6921 8.8 m8 x1.25x40	
7	224080021	Flat washer	Rondelle plate	din 440r-m8	8
8	751400055	Hex. flange nut	Écrou à épaulement	8.8 m8x1.25	8
9	114667447	Fire extinguisher	Extincteur		1
10	114668045	Louver	Louvre		6
11	114668046	Exterior grab handle	Poignée montoir extérieur		1
12	114667533	Stricker bolt	Boulon butoir		1
13	-	Flat washer	Rondelle plate	.469, .922, .060	1
14	-	Hex. nut	Écrou hex.	.44-14, g5	1
15	114667638	Coat hanger hook	Crochet porte-manteau		2
16	114668049	Rubber stopper	Butoir de caoutchouc		2
17	114668050	Filter	Filtre		1
18	617602443	Sling support (option)	Support de sangle (option)		1
19	617602445	Sling (option)	Sangle (option)		1
20	617602444	Sling (ioption)	Sangle (option)		1
21	617602446	Step (option)	Marche (option)		1
22	617602447	Step (option)	Marche (option)		1
23	761403555	Hex. Flange screw (option)	Vis à épaulement hex. (option)	Din 6921 8.8 m8x1,25x35	3
24	761404055	Hex. Flange screw (option)	Vis à épaulement hex. (option)	Din 6921 8.8 m8x1,25x40	12
25	224080251	Flat washer (option)	Rondelle plate (option)	Din 9021b m8	12



Pos.	P/N	Description	Description	Specs.	Q
1	114263900	Rubber mount	Amortisseur de caoutchouc		4
2	114216300	Washer	Rondelle		4
3	222019066	Hex. Screw	Vis hex.		4
4	732601492	Hex screw	Vis hex.		2
5	224090211	Flat washer	Rondelle plate		2
6	617601161	Torquing sleeve	Douille de serrage		2

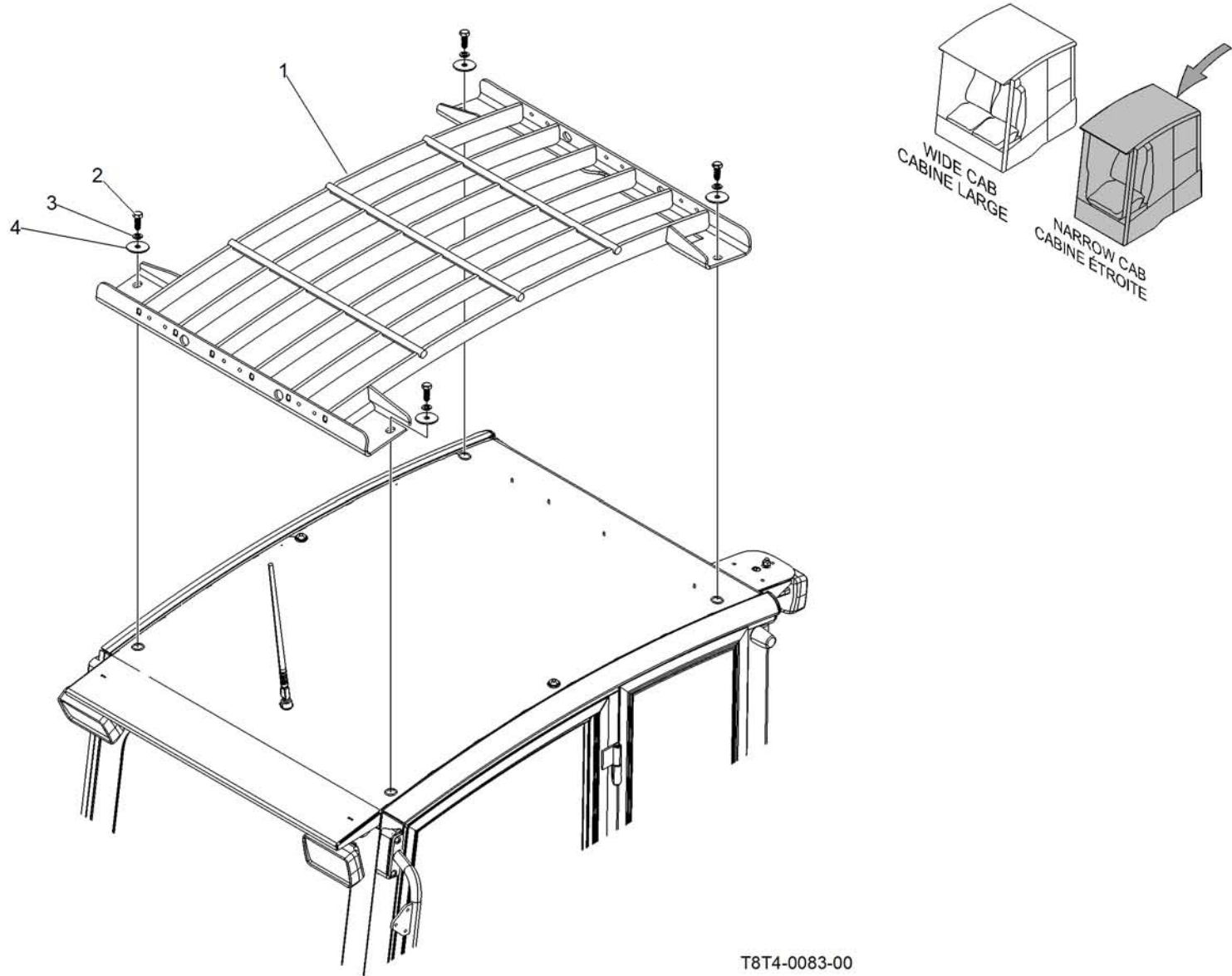


Pos.	P/N	Description	Description	Specs.	Q
1	114263900	Rubber mount	Amortisseur de caoutchouc		4
2	617602931	Flat washer	Rondelle plate		4
3	222019066	Hex. Cap screw	Vis hex.	Din 931 m16x2.0x90 10,9	4
4	617601161	Torquing sleeve	Douille de serrage		3
5	617602913	Rondelle plate	Flat washer		3
6	732601492	Hex. Screw	Vis hex.	Din 931 m24x3,0x140 (Dacromet)	3



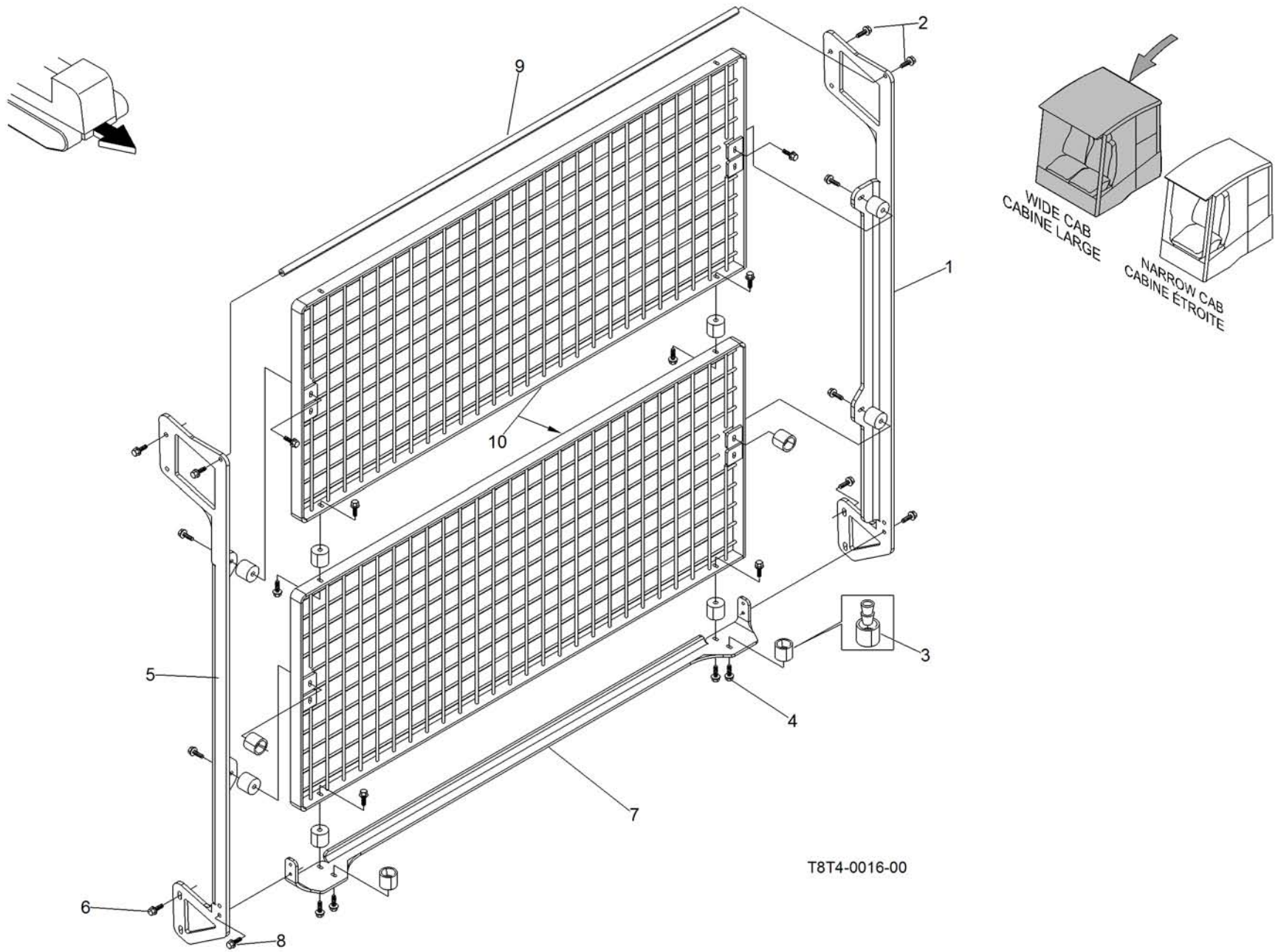
T8T4-0015-00

Pos.	P/N	Description	Description	Specs.	Q
1	617601169	Roof protection grid	Grille de protection du toit		1
2	301215500	Hex. cap screw	Vis d'assemblage hex.	1/2"-13x1 1/4" g5	4
3	392002800	Helical lock washer	Rondelle de blocage spiralée	1/2"	4
4	399911400	Flat washer	Rondelle plate	2.00"x.507"x.120"	4

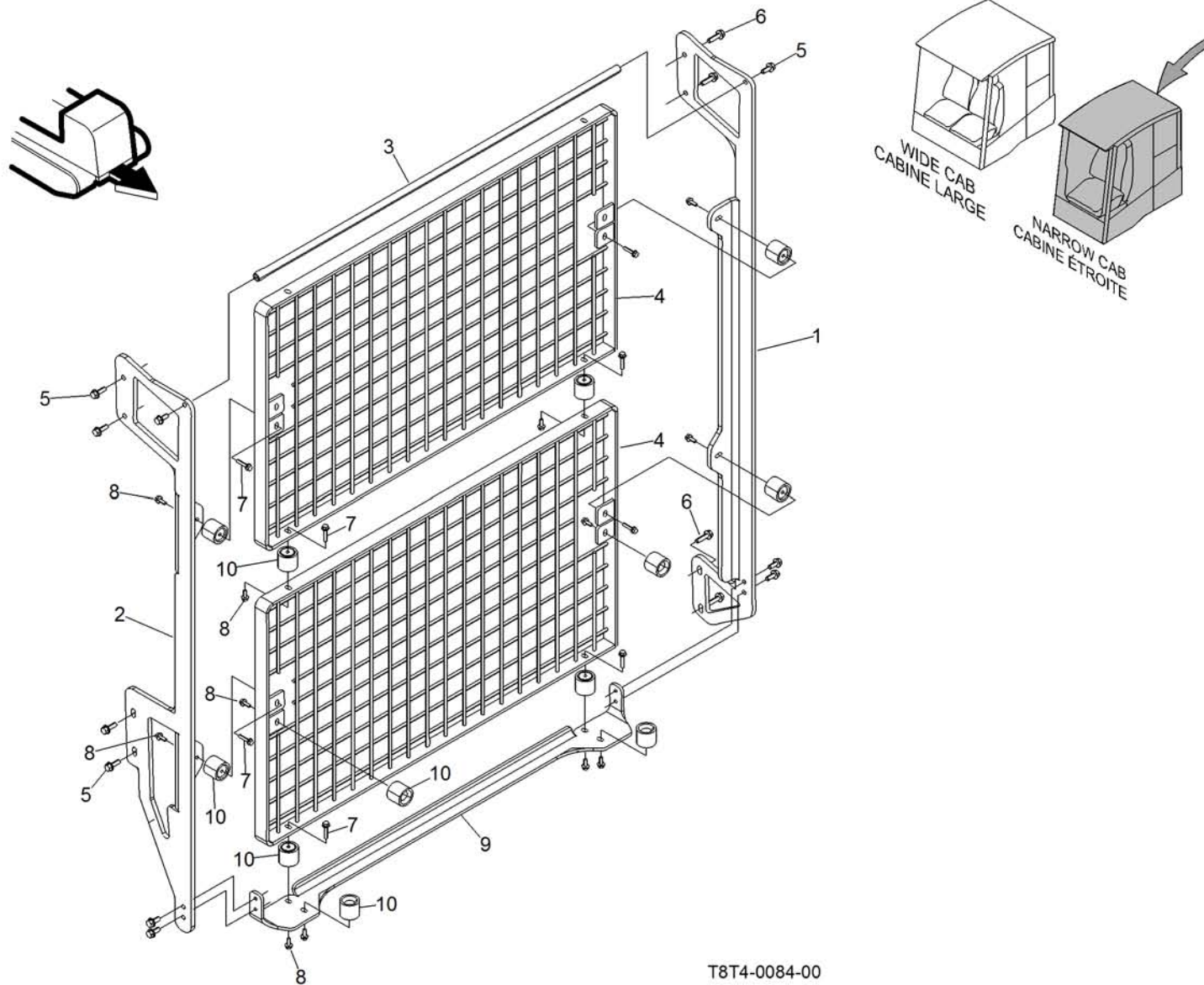


T8T4-0083-00

Pos.	P/N	Description	Description	Specs.	Q
1	617602224	Roof protection grid	Grille de protection du toit		1
2	302215500	Hex. Cap screw	Vis d'assemblage hex	1/2"x13x11/4 g5	4
3	392002800	Lock washer	Rondelle de blocage	1/2"	4
4	399911400	Flat washer	Rondelle de blocage	2.00"x.507"x.120"	4

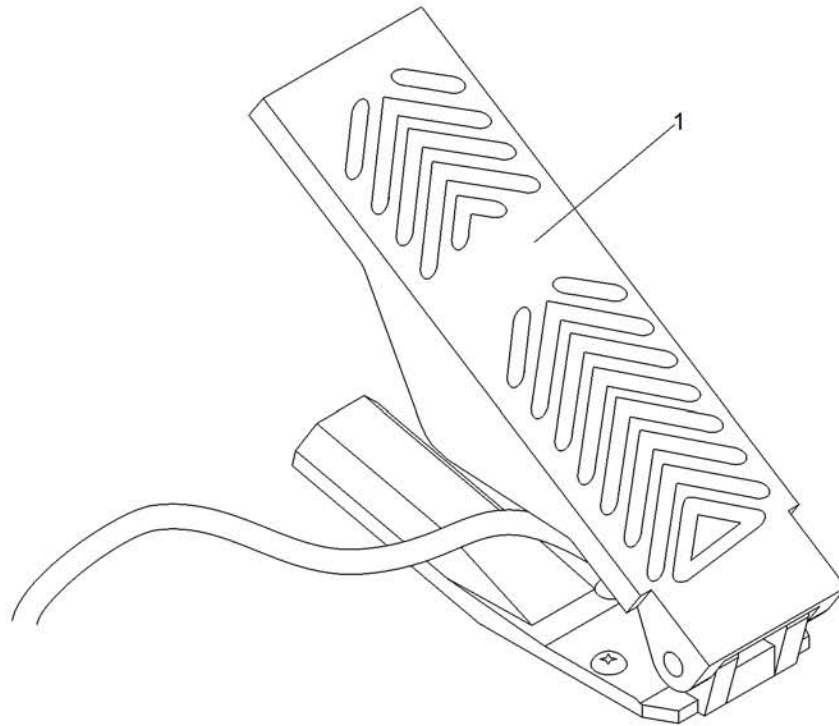


Pos.	P/N	Description	Description	Specs.	Q
1	617601192	Left retaining plate	Plaque de maintien gauche		1
2	761403055	Hex. flange screw	Vis à épaulement hex.	din 6921 8.8 m8 x1.25x30	4
3	114667945	Rubber door holder	Barrure de porte en caoutchouc		12
4	761301655	Hex. flange screw	Vis à épaulement hex.	din 6921 8.8 m6x1.0 x16	12
5	617601196	Right retaining plate	Plaque de maintien droite		1
6	761402555	Hex. flange screw	Vis à épaulement hex.	din 6921 8.8 m8 x1.25x25	4
7	617601194	Lower retaining plate	Plaque de maintien du bas		1
8	761402055	Hex. flange screw	Vis à épaulement hex.	din 6921 8.8 m8 x1.25x20	6
9	617601384	Spacer	Espaceur		1
10	617601200	Grid	Grille		2



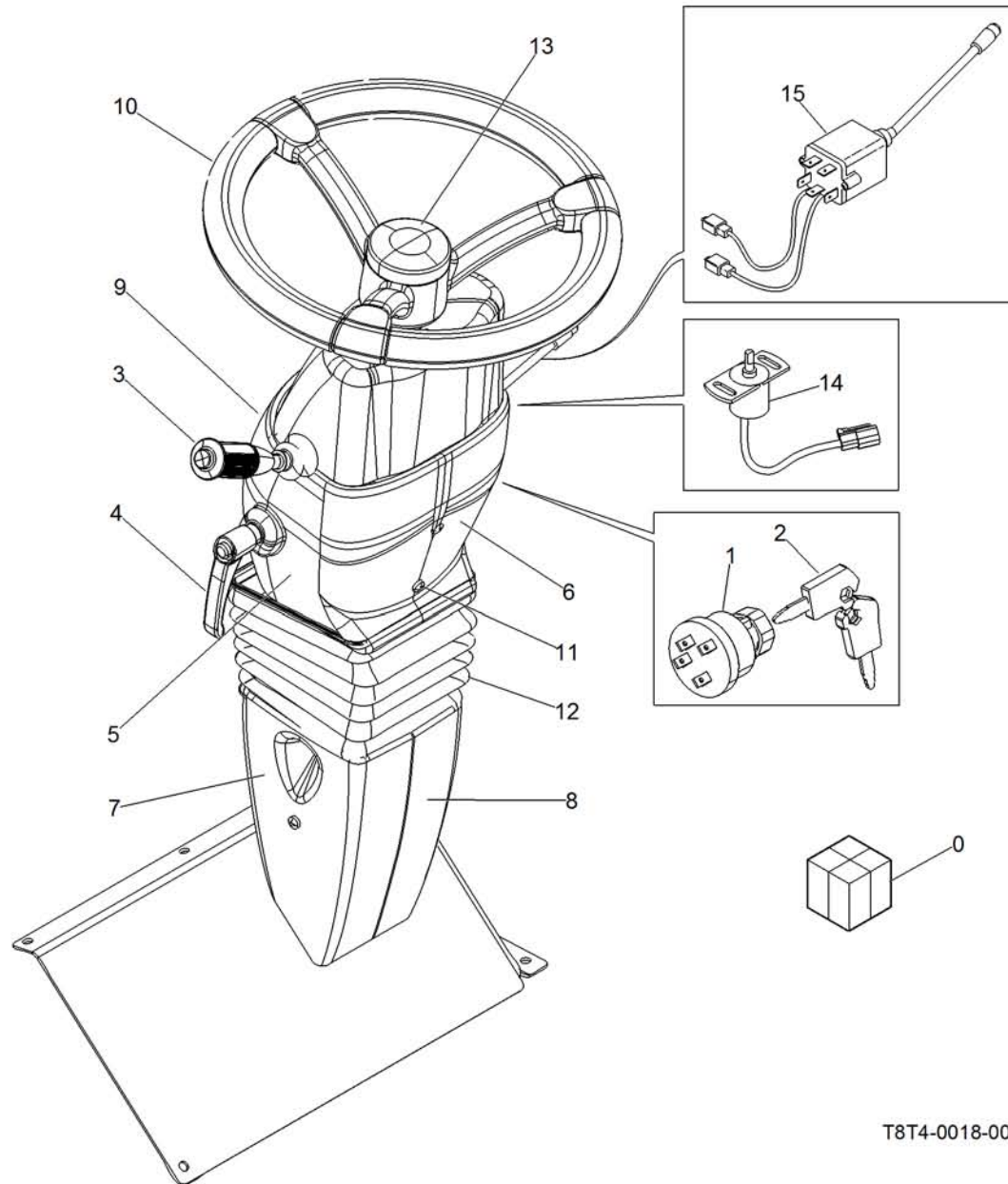
T8T4-0084-00

Pos.	P/N	Description	Description	Specs.	Q
1	617601192	Left retaining plate	Plaque de maintien gauche		1
2	617602879	Right retaining plate	Plaque de maintien droite		1
3	617602221	Spacer	Espaceur		1
4	617602222	Grid welded	Grille soudé		2
5	761402055	Hex. Flangr screw	Vis à épaulement hex.	Din 6921 m8x1,25x20 8,8	10
6	761403055	761403055	Vis à épaulement hex.	Din 6921 m8x1,25x30 8,8	4
7	761303055	Hex. Flangr screw	Vis à épaulement hex.	Din 6921 m6x1,00x30 8,8	8
8	761301655	Hex. Flangr screw	Vis à épaulement hex.	Din 6921 m6x1,00x16 8,8	12
9	617602228	Lower retaining plate	Plaque de maintien du bas		1
10	114667945	Rubber door holder	Barrure de porte en caoutchouc		12



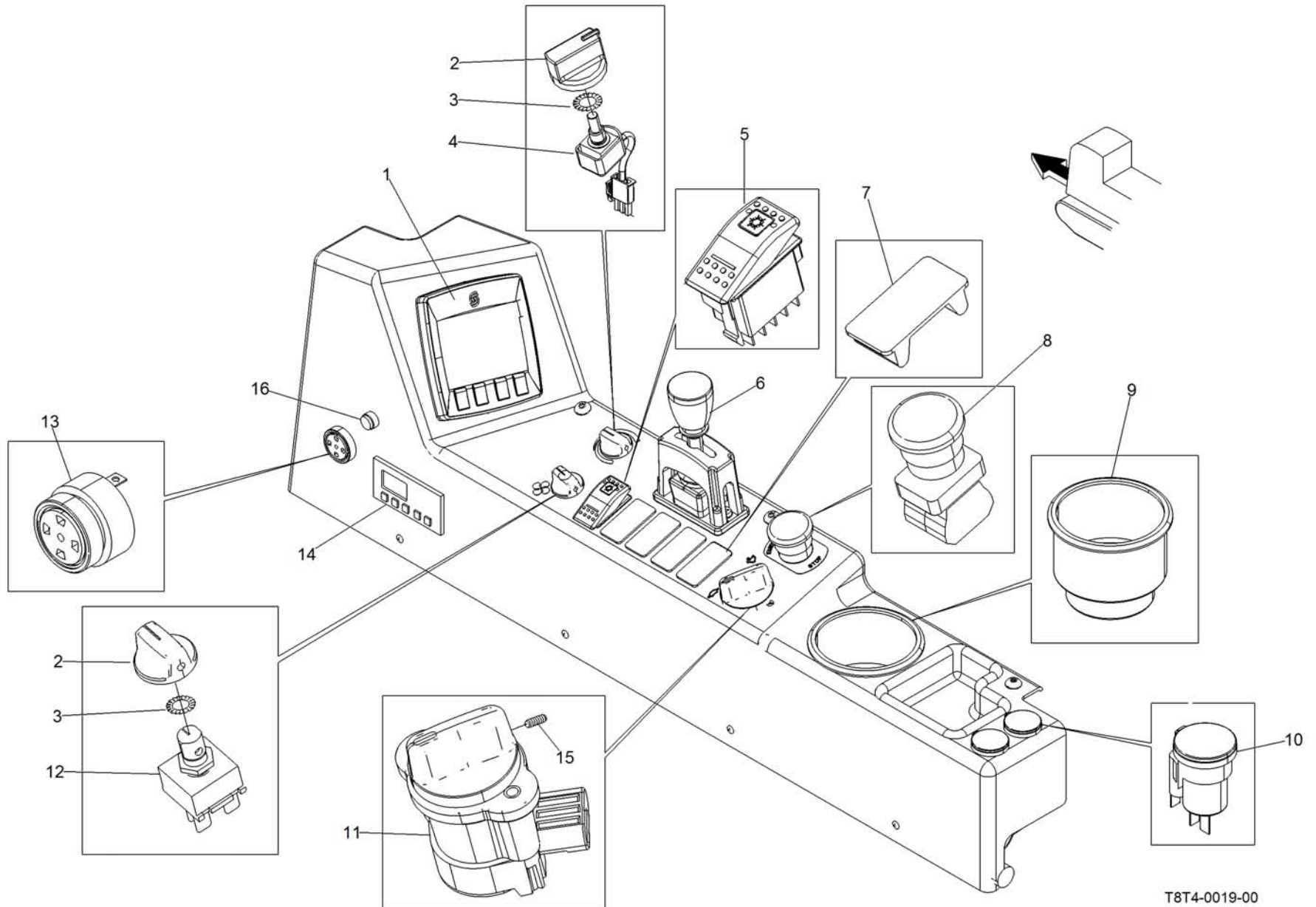
T8T4-0017-00

Pos.	P/N	Description	Description	Specs.	Q
1	110941600	Throttle pedal assembly	Pédale d'accélérateur assemblé		1



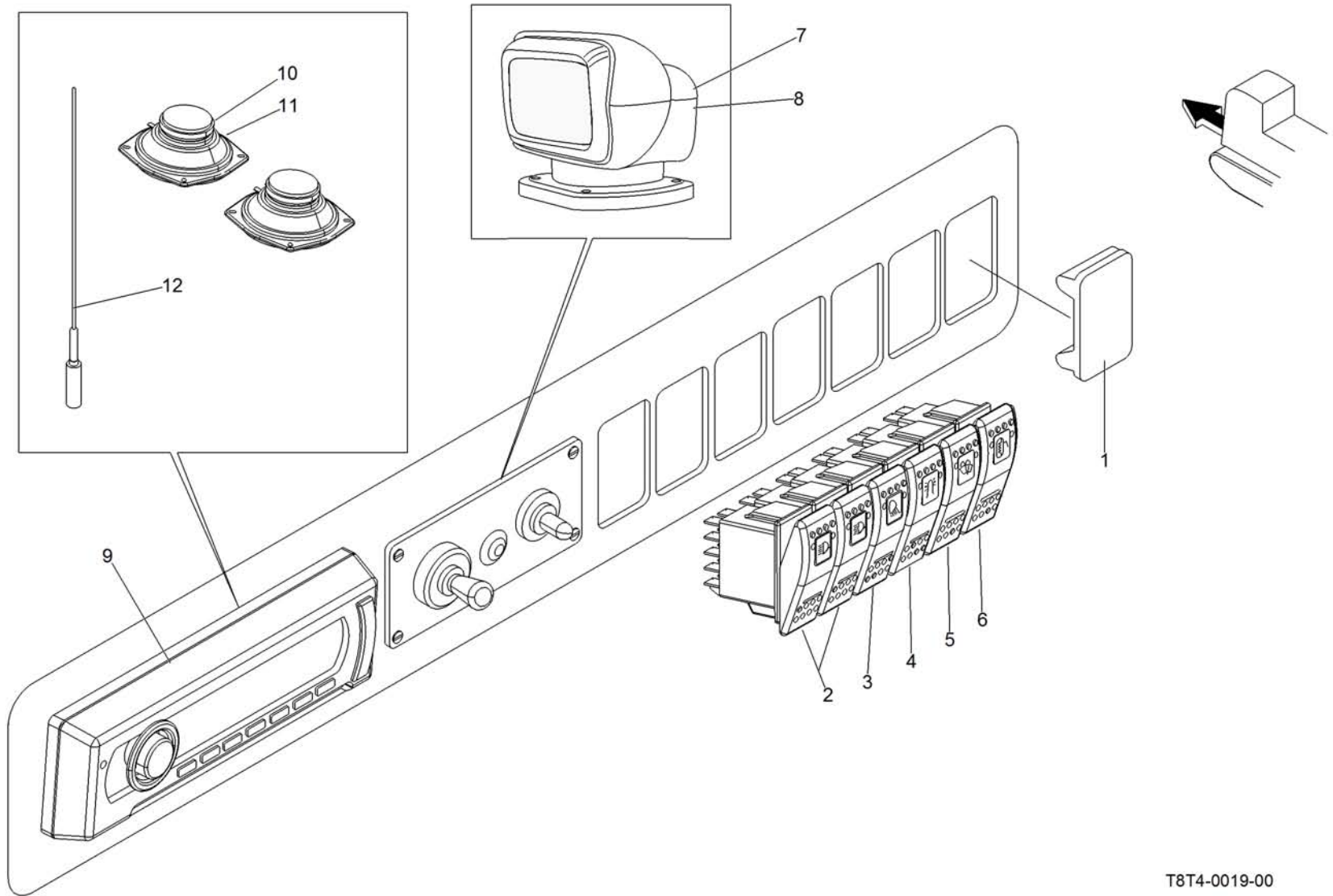
T8T4-0018-00

Pos.	P/N	Description	Description	Specs.	Q
0	681099719	Steering column assembly	Colonne de direction assemble		1
1	110137031	Ignition switch	Interrupteur de démarrage		1
2	114667585	Key	Clé		1
3	114668401	Lever	Levier		1
4	114581000	Adjustable handle	Poignée ajustable		1
5	114668086	Cover (mid left)	Couvercle (intermédiaire. gauche)		1
6	660607400	Cover (mid right)	Couvercle (intermédiaire. droit)		1
7	114668088	Left lower cover	Couvercle du bas gauche		1
8	114668089	Right lower cover	Couvercle du bas droit		1
9	114668090	Top cover	Couvercle de dessus		1
10	114668091	Steering	Volant		1
11	-	Screw	Vis	m6x16	8
12	114668092	Rubber boots	Gaine de caoutchouc		1
13	114668106	Steering Cover	Couvercle de volant		1
14	661525199	Steering potentiometer assembly	Potentiomètre de direction assemblé		1
15	110130100	Transmission lever	Levier de transmission		1

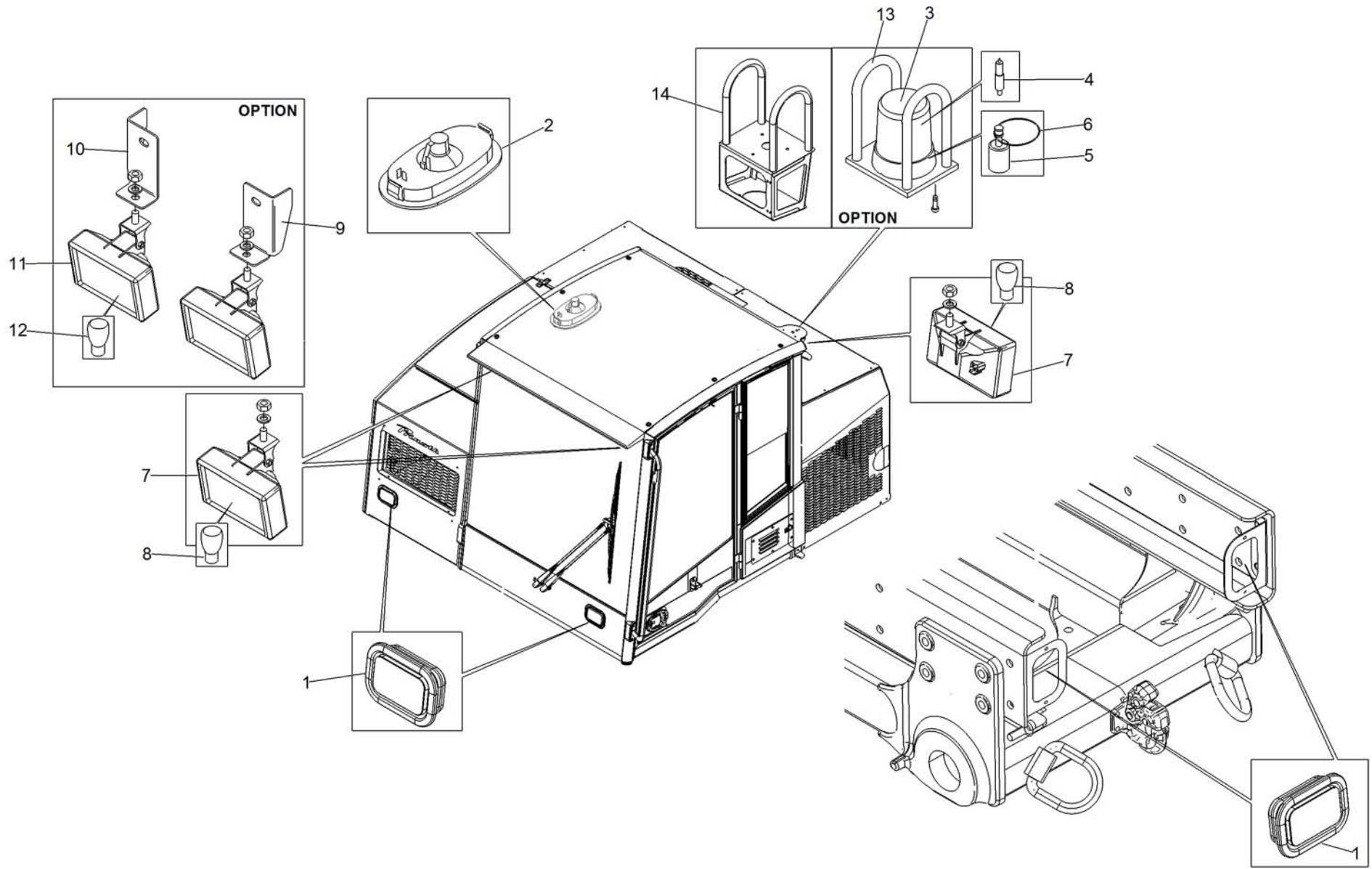


T8T4-0019-00

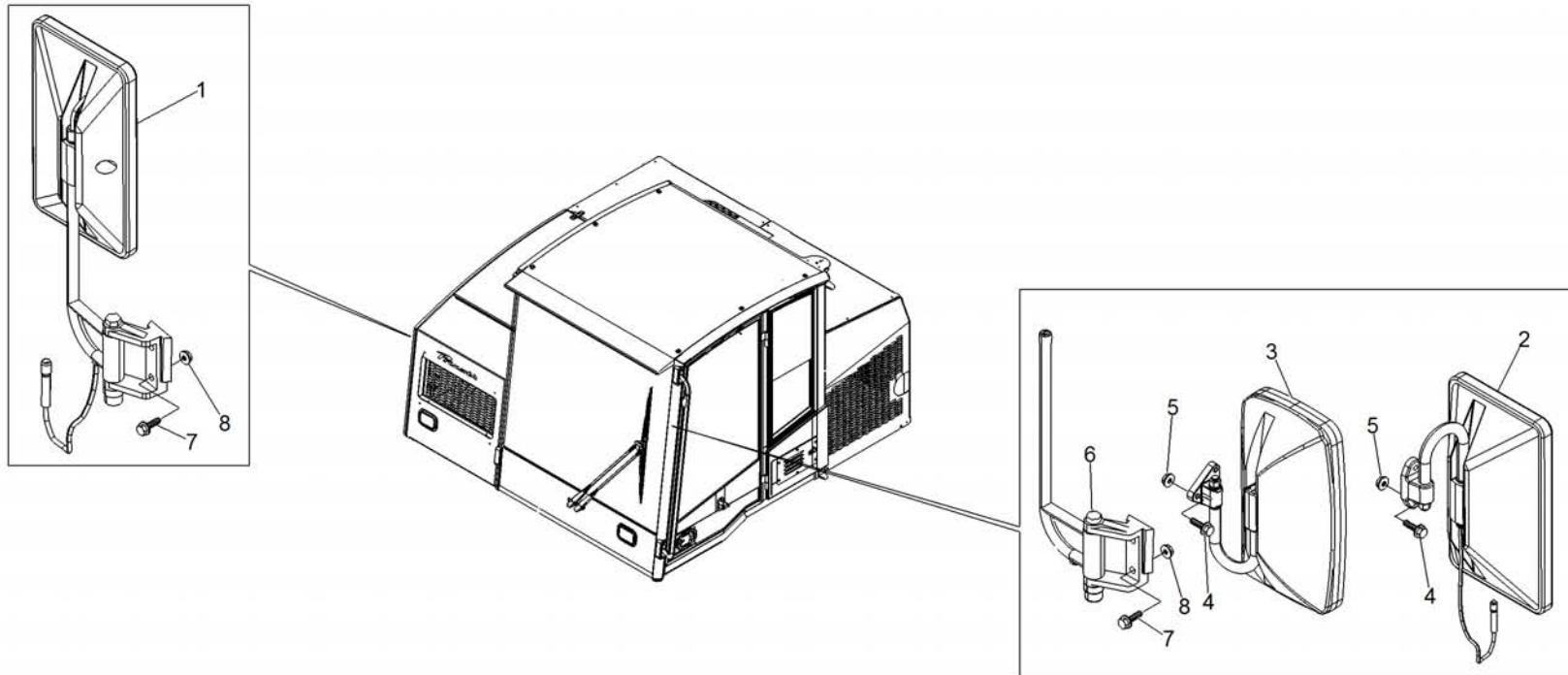
Pos.	P/N	Description	Description	Specs.	Q
1	110203911	Display	Afficheur		1
2	114583200	Knob	Bouton		2
3	394002700	External tooth lock washer	Rondelle frein dents extérieures	3/8"	2
4	661515200	Potentiometer	Potentiomètre		1
5	110137022	Switch 2 positions (air conditioning)	Interrupteur 2 positions (climatisation)		1
6	115212611	Winch joystick	Manette pour treuil		1
7	110932500	Plug for empty switch location	Couvercle pour cavité d'interrupteur		4
8	110800642	Emergency button	Bouton interrupteur d'urgence		1
9	114620200	Cup holder	Porte tasse		1
10	110937100	Power socket (illuminated) 12v	Douille contact (illuminé) 12v		2
11	110954579	Engine speed potentiometer	Potentiomètre régime moteur		1
12	114397600	Heater switch	Commutateur chauffage		1
13	110930500	Horn	Avertisseur		1
14	114667401	Espar engine heater ass.	Chauffe-moteur Espar ass.		1
15	223551075	Set screw	Vis de pression	din 916 45h	1
16	110137052	Red switch button	Interrupteur rouge		1



Pos.	P/N	Description	Description	Specs.	Q
1	110932500	Plug for empty switch location	Couvercle pour cavité d'interrupteur		1
2	110137050	Front lights switch (standard and option)	Interrupteur phares avant (standard et option)		2
3	110133400	Rear light switch	Interrupteur projecteur arrière		1
4	110129500	Beacon light switch	Interrupteur gyrophare		1
5	110617540	Rear wiper switch	Interrupteur essuie-glace arrière		1
6	110137043	Defrost mirrors switch	Interrupteur miroirs chauffants		1
7	110617510	Searchlight	Lampe de recherche		1
8	110504415	Searchlight 12v bulb	Ampoule 12v lampe de recherche		1
9	110400702	Radio	Radio		1
10	114668055	Speaker	Haut parleur		2
11	114668056	Speaker cover	Couvercle de haut parleur		2
12	114668132	Antenna	Antenne		1
13	617601299	Support	Support		1

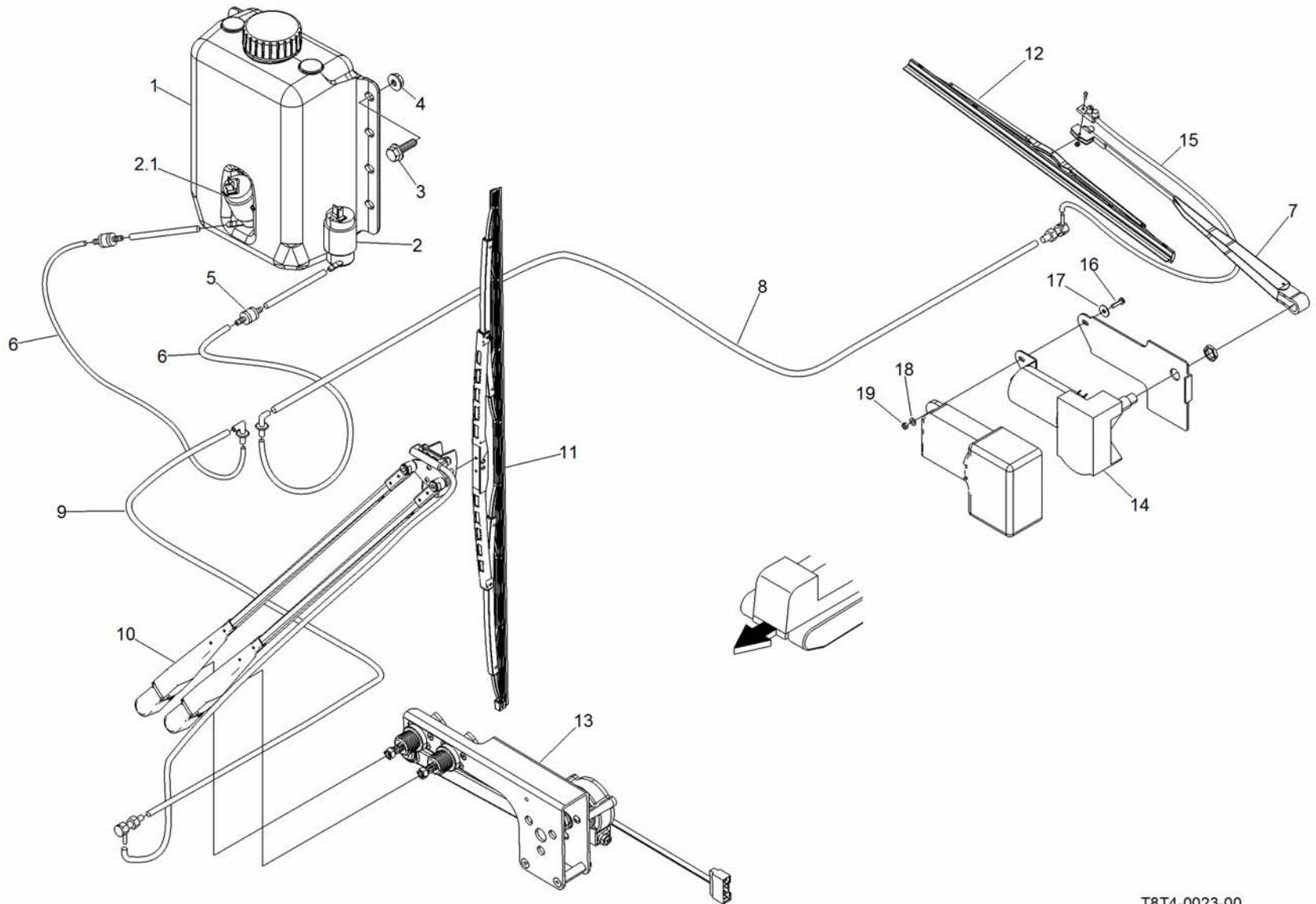


Pos.	P/N	Description	Description	Specs.	Q
1	110954705	Flasher	Clignotant		4
2	110714917	Dome light	Lumière de toit		1
3	110617507	Rotating beacon	Lampe rotative		1
4	110504402	Bulb	Ampoule		1
5	110949400	Motor	Moteur		1
6	110915600	Belt	Courroie		1
7	110137075	Light	Lumière		3
8	110501800	Bulb	Ampoule		3
9	617601295	Left support (option)	Support gauche (option)		1
10	617601298	Right support (option)	Support droit (option)		1
11	110137075	Light (option)	Lumière (option)		2
12	110501800	Bulb (option)	Ampoule (option)		2
13	617597142	Rotating beacon protector	Protecteur phare rotatif		1
14	617603071	Rotating beacon protector (Europe)	Protecteur phare rotatif (Europe)		1

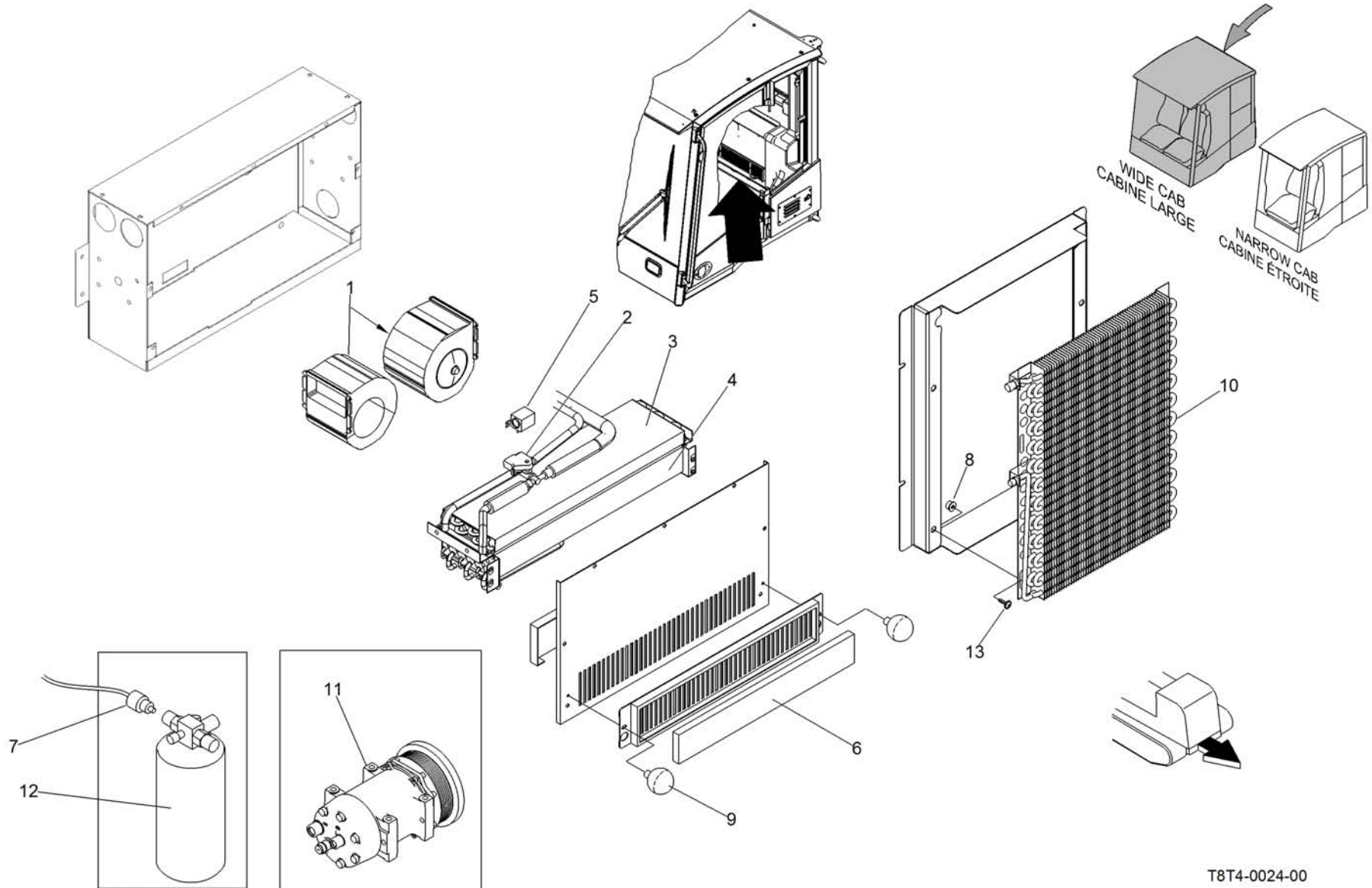


T8T4-0022-01

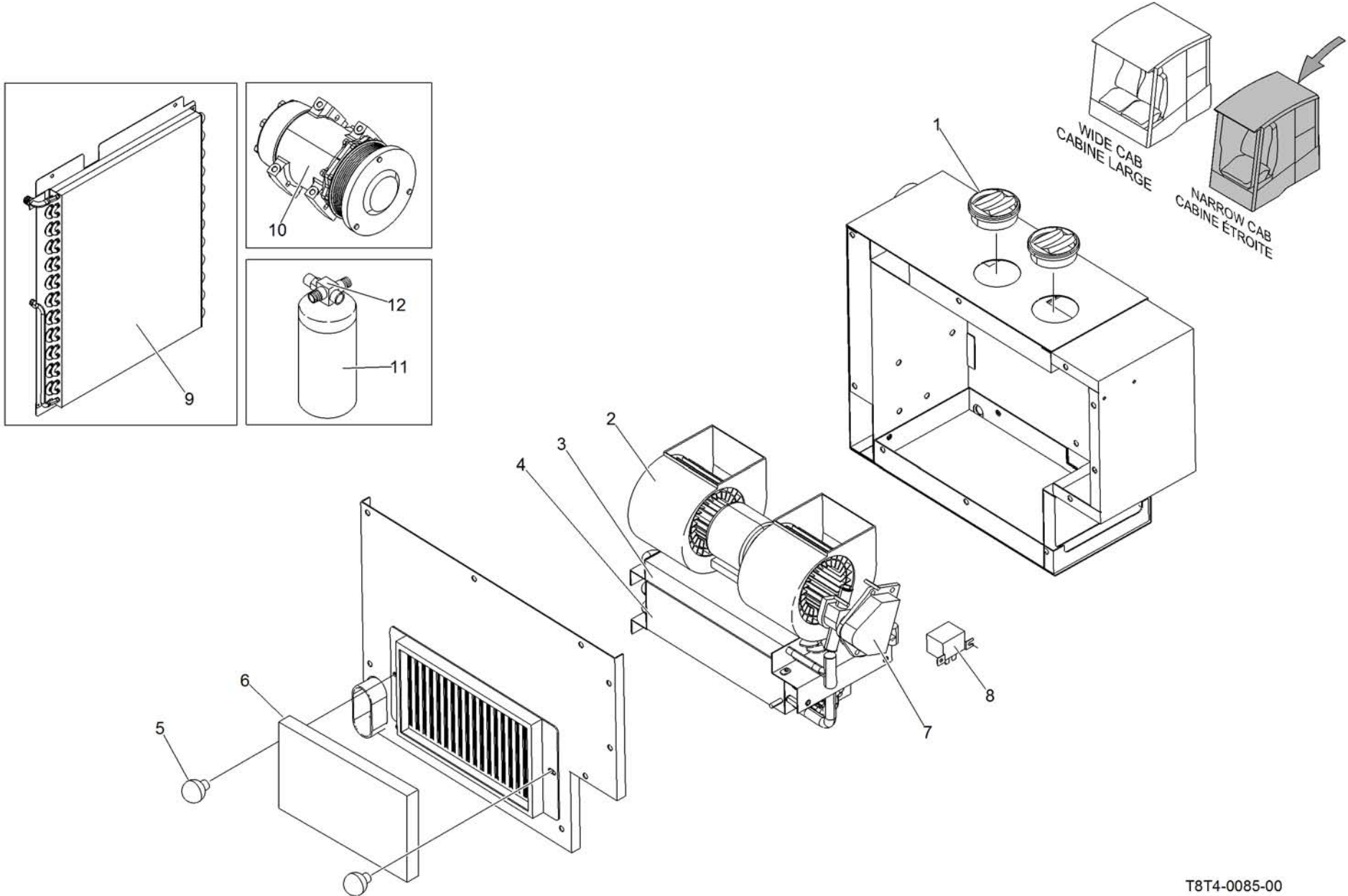
Pos.	P/N	Description	Description	Specs.	Q
1	661525206	Right heated mirror	Miroir chauffant droit		1
2	661525205	Left heated mirror	Miroir chauffant gauche		1
3	114668224	Standard mirror	Miroir standard		2
4	761302555	Hex. flange screw	Vis épaul. hex.	din 6921 8.8 m6 x1.0x25	3
5	751300055	Hex. flange nut	Écrou à épaul. hex.	din 6927 cl8 m6 x1.0	3
6	114668254	Right mirror support	Support miroir droit		1
7	761404055	Hex. flange screw	Vis épaul. hex.	din 6921 8.8 m8 x1.25x40	2
8	751400055	Hex. Flange nut	Écrou à épaulement hex.	din 6927 8.8 m8x1.25	2



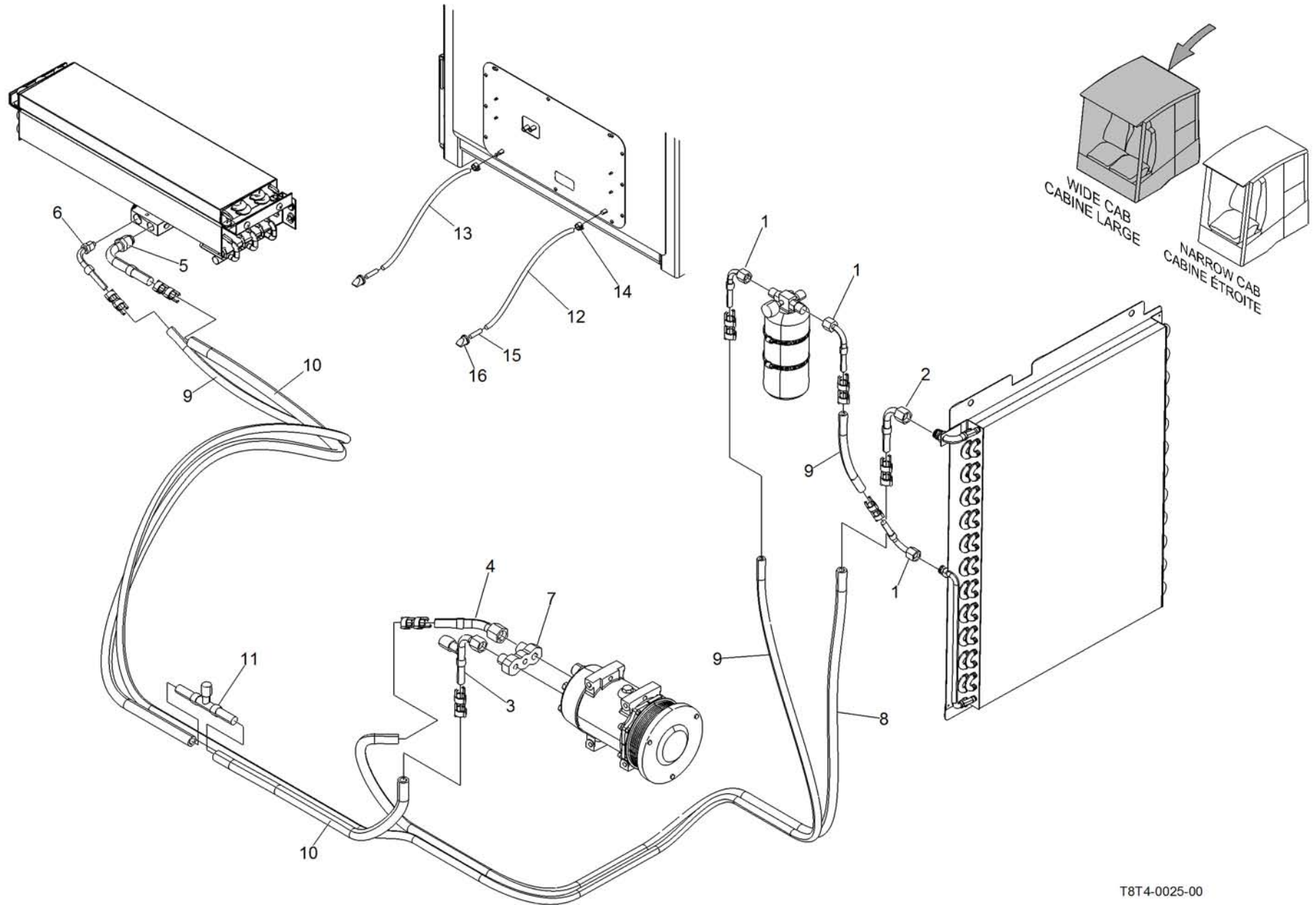
Pos.	P/N	Description	Description	Specs.	Q
1	114668353	Windshield washer tank ass. (items: 2, 3 et 21))	Réservoir lave-glace (items: 2, 3 and 21))		1
2	114668412	Pump	Pompe		1
2.1	114668418	Pump	Pompe		1
3	761402055	Hex. flange screw	Vis à épaulement hex.	din 6921 8.8 m8 x1.25x20	4
4	751400055	Hex. flange nut	Écrou à épaulement	hex. 8.8 m8 x1.25	4
5	114535900	Check valve	Clapet anti-retour		2
6	107600700	Hose	Boyau		15'
7	114668083	Rear wiper arm	Bras d'essuie-glace arrière		1
8	107606218	Hose	Boyau		1
9	107606219	Hose	Boyau		1
10	114668081	Front wiper arm	Bras d'essuie-glace avant		1
11	114668082	Front wiper blade	Lame d'essuie-glace avant		1
12	617603165	Rear wiper blade	Lame d'essuie-glace arrière		1
13	110714922	Front wiper motor with bracket	Moteur d'essuie-glace avant avec support		1
14	110714923	Rear wiper motor	Moteur d'essuie-glace arrière		1
15	114668085	Arm wet kit	Ensemble pour liquide lave-glace		1
16	-	Bolt	Vis	m4x7x16 c8.9	1
17	-	Flat washer	Rondelle plate	.210, .390, .030	1
18	-	Washer	Rondelle	.200, .625, .035	1
19	-	Hex.nut	Écrou hex.	m4x7 c8	1



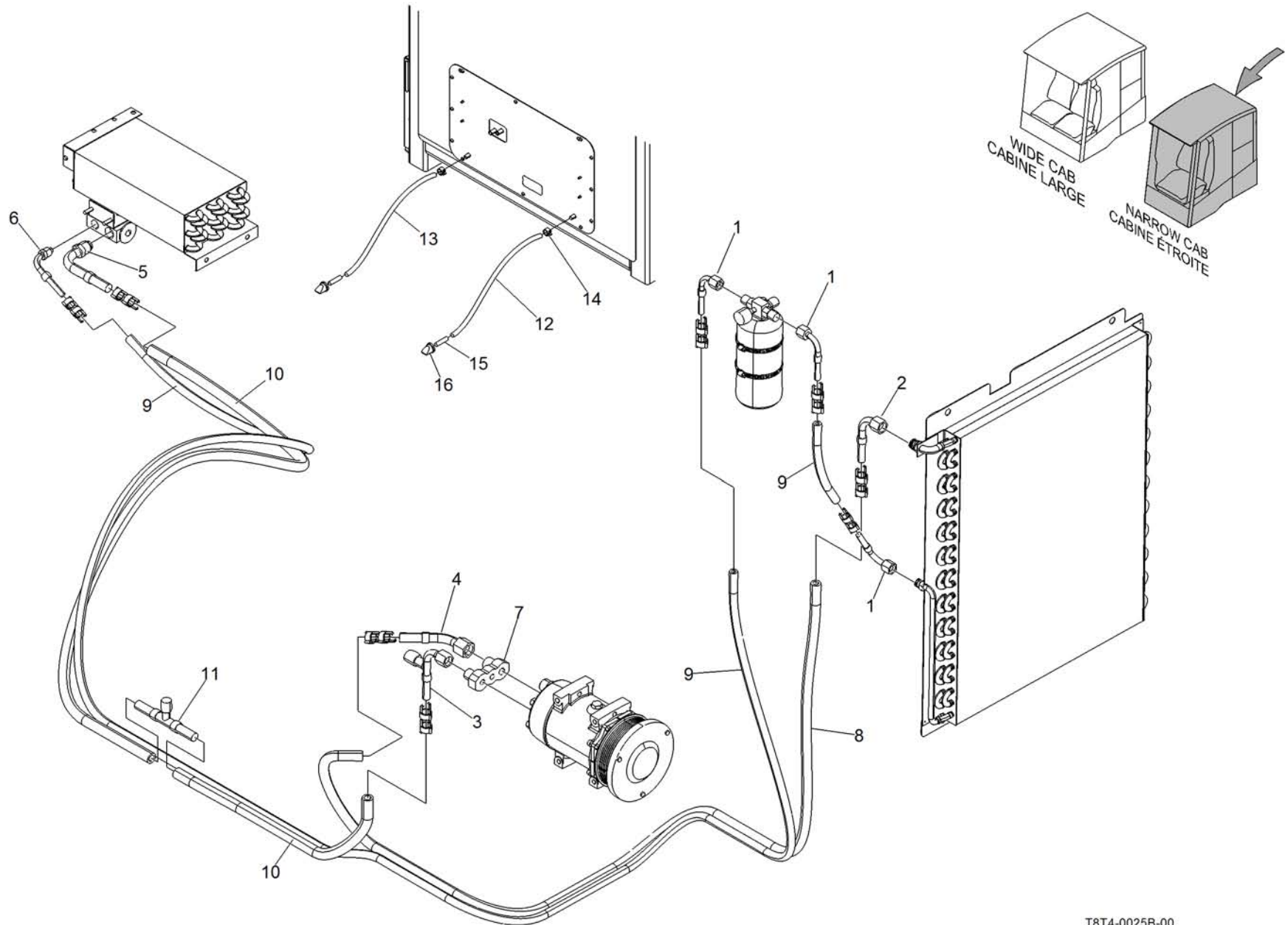
Pos.	P/N	Description	Description	Specs.	Q
1	114667995	Blower assembly	Ventilateur assemblé		2
2	114667996	Water valve assembly	Valve d'eau assembly		1
3	114667997	Heater radiator	Radiateur de chaufferette		1
4	114668363	Air conditioning radiator	Radiateur climatisation		1
5	114667999	Cold control preset	Contrôle de température		1
6	114668416	Air filter	Filtre à air		1
7	115517792	Low pressure switch	Interrupteur basse pression		1
8	114597800	Rivet nut grip range	Écrou rivet	0.7-3.8	8
9	114668000	Knob	Poignée		2
10	114668255	Condensor	Condenseur		1
11	114667523	Compressor	Compresseur		1
12	114668279	Dryer	Assécheur		1
13	761402055	Hex. flange screw	Vis à épaulement hex.	din 6921 8.8 m8x1.25x20	8



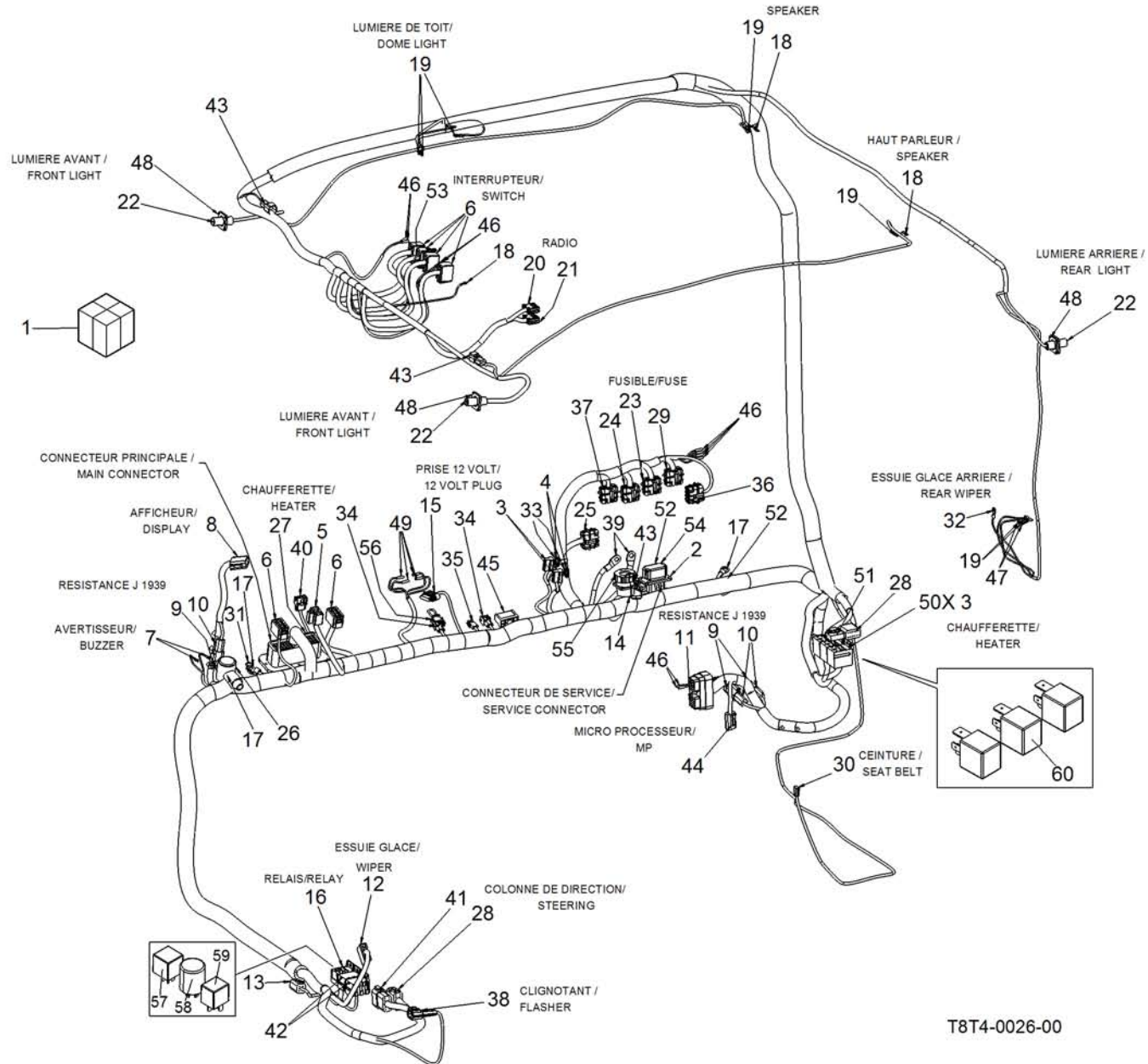
Pos.	P/N	Description	Description	Specs.	Q
1	114668426	Louver	Diffuseur		2
2	114668424	Blower	Ventilateur		1
3	114668425	Heater coil	Radiateur de chaufferette		1
4	114668428	Evaporator	Évaporateur		1
5	114668000	Knob	Poignée		2
6	114668427	Foam filter	Filtre en mousse		1
7	114667996	Water valve	Valve d'eau		1
8	114667999	Cold control preset	Contrôle de température		1
9	114668255	Condensor	Condenseur		1
10	114667523	Compressor	Compresseur		1
11	114668279	Dryer	Assécheur		1
12	115517792	Low pressure switch	Interrupteur basse pression		1



Pos.	P/N	Description	Description	Specs.	Q
1	108913920	90° elbow	Coude 90°		3
2	108913936	90° elbow	Coude 90°		1
3	108913921	90° elbow	Coude 90°		1
4	108913919	45° elbow	Coude 45°		1
5	108913973	90° elbow	Coude 90°		1
6	108913972	90° elbow	Coude 90°		1
7	114667168	Horizontal manifold	Collecteur horizontal		1
8	107606204	Hose #8	Boyau #8		8'
9	107606203	Hose #6	Boyau #6		16'
10	107606205	Hose #10	Boyau #10		8'
11	108913996	Splicer fitting with test port	Raccord séparateur avec port de test		1
12	107301900	Clear vinyl hose	Boyau vinyle clair	7/16"	1.5'
13	107301900	Clear vinyl hose	Boyau vinyle clair	7/16"	1.5'
14	108815400	Clamp	Collier de serrage		2
15	108009802	Hose barb union	Union cannele	1/2" x 1/2"	2
16	114667336	Duck bill fitting	Buse de vidange		2

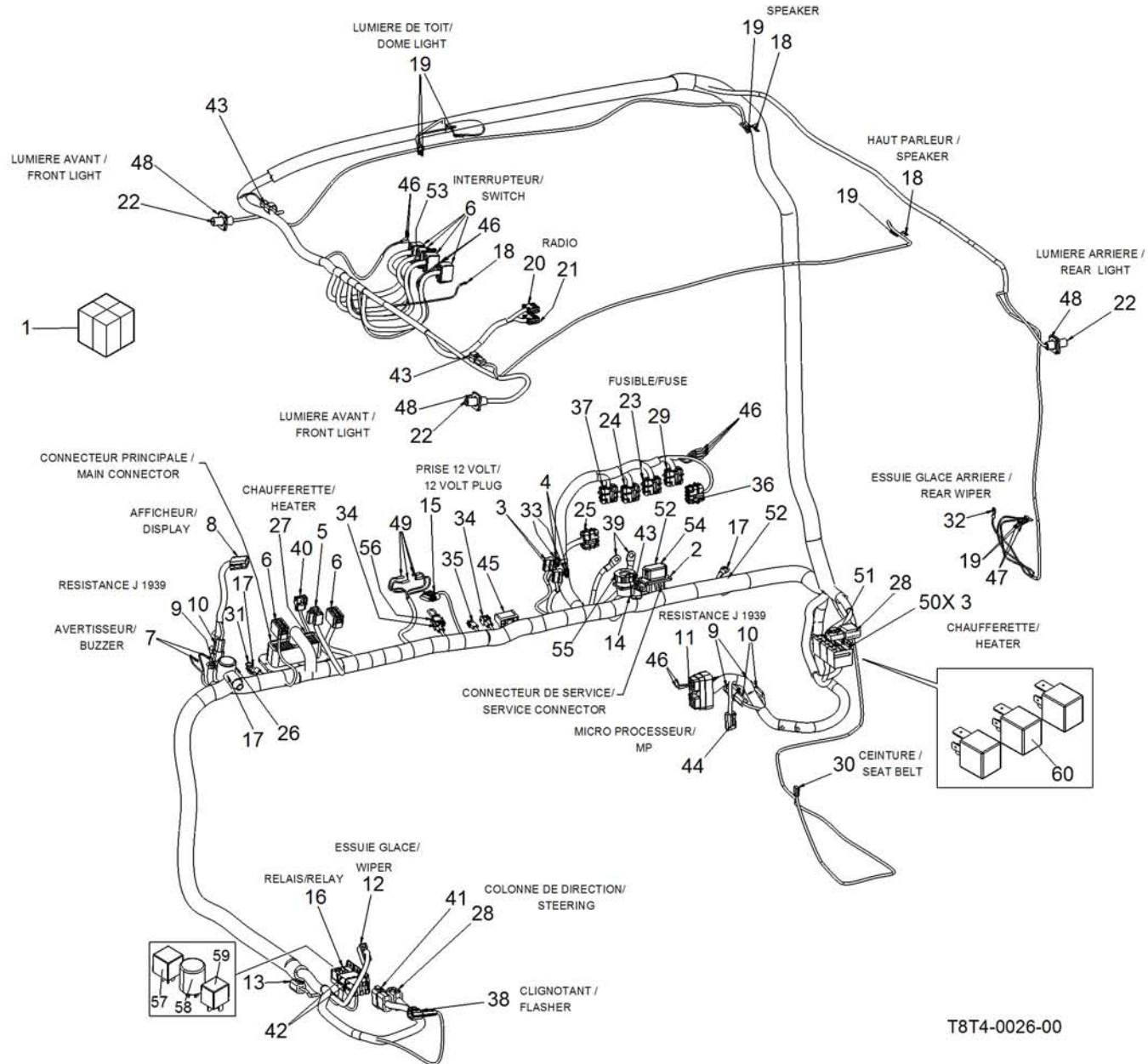


Pos.	P/N	Description	Description	Specs.	Q
1	108913920	90° elbow	Coude 90°		3
2	108913936	90° elbow	Coude 90°		1
3	108913921	108913921	Coude 90°		1
4	108913919	45° elbow	Coude 45°		1
5	108913973	90° elbow	Coude 90°		1
6	108913972	90° elbow	Coude 90°		1
7	114667168	Horizontal manifold	Collecteur horizontal		1
8	107606204	Hose #8	Boyau #8		8'
9	107606203	Hose #6	Boyau #6		16'
10	107606205	Hose #10	Boyau #10		8'
11	108913996	Splicer fitting with test port	Raccord séparateur avec port de test		1
12	107301900	Clear vinyl hose	Boyau vinyle clair	7/16"	1.5'
13	107301900	Clear vinyl hose	Boyau vinyle clair	7/16"	1.5'
14	108815400	Clamp	Collier de serrage		2
15	108009802	Hose barb union	Union cannele	1/2" x 1/2"	2
16	114667336	Duck bill fitting	Buse de vidange		2



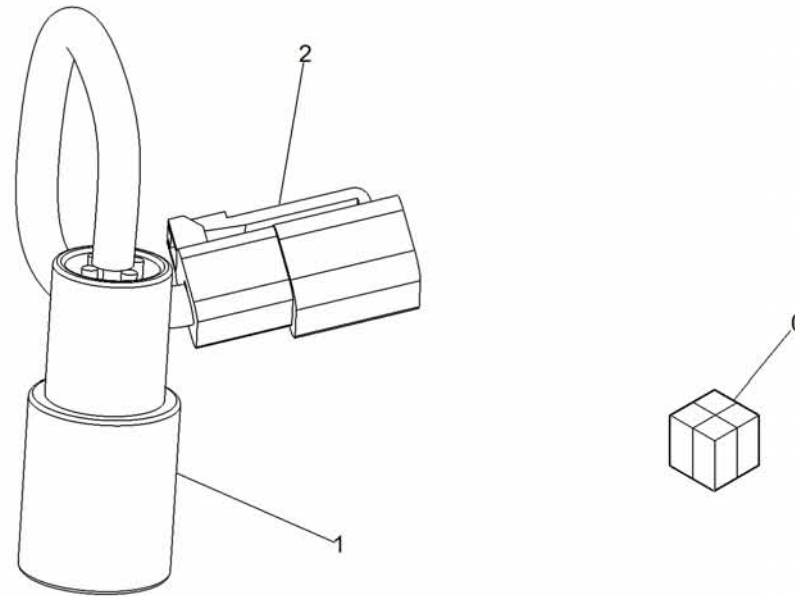
T8T4-0026-00

Pos.	P/N	Description	Description	Specs.	Q
1	109704166	Cab harness assembly	Harnais cabine assemblé		1
2	109124300	12 pins female connector	Connecteur femelle 12 pins		1
3	109112700	Female connector	Connecteur femelle		2
4	109011900	90° terminal	Terminal 90°		2
5	109193000	Connector	Connecteur		1
6	109191800	Male connector	Connecteur male		5
7	109015400	Round terminal	Terminal rond	Wire 16ga dia#6	2
8	109125000	12 pins male connector	Connecteur mâle 12 pins		1
9	110954598	Resistance j-1939	Resistance j-1939		3
10	109120900	Female connector	Connecteur femelle		3
11	109127304	50 pins male connector	Connecteur mâle 50 pins		1
12	109190400	5 pins male connector	Connecteur mâle 5 pins		1
13	109120400	Male connector	Connecteur male		1
14	109127300	Female connector model with flange	Connecteur femelle avec support		1
15	109114804	6 pins female connector	Connecteur femelle 6 pins		1
16	109193700	Connector	Connecteur		1
17	109010400	Round terminal	Terminal rond	Wire #6ga 3/8"	3
18	109014300	Flat terminal female	Terminal femelle plat	Wire 18ga	3
19	109012100	Female terminal receptacle	Terminal femelle receptacle	250 18-14ga.	7
20	109137515	Connector	Connecteur		1
21	109137514	Connector	Connecteur		1
22	109191400	4 wires male connector	Connecteur 4 fils mâle		3
23	110954672	Male connector (brown)	Connecteur male (brun)		1
24	110954666	Male connector (grey)	Connecteur male (gris)		1
25	110954671	Male connector (orange)	Connecteur male (orange)		1
26	109313948	Red boot	Capuchon rouge		1
27	109121500	Female connector	Connecteur femelle		1
28	109120000	Male connector	Connecteur male		2
29	110954667	Male connector (green)	Connecteur male (vert)		1
30	109114500	3 pins female connector	Connecteur femelle 3 pins		1
31	109010700	Round terminal	Terminal rond	Wire #16ga for stud 3/8"	1
32	109011800	Ring terminal	Terminal anneau	#10 wire 16ga	1
33	109302700	Insulation for 90° fuse terminal	Isolation pour terminal 90° de fusible		1
34	109131300	Universal mate-n-lok 2 pins female	Universal mate-n-lok 2 pins femelle		2
35	109132600	Mini-universal mate n lock 2 pins male	Mini-universal mate n lock 2 pins male		1
36	110954669	Male connector (jaune)	Connecteur male (yellow)		1



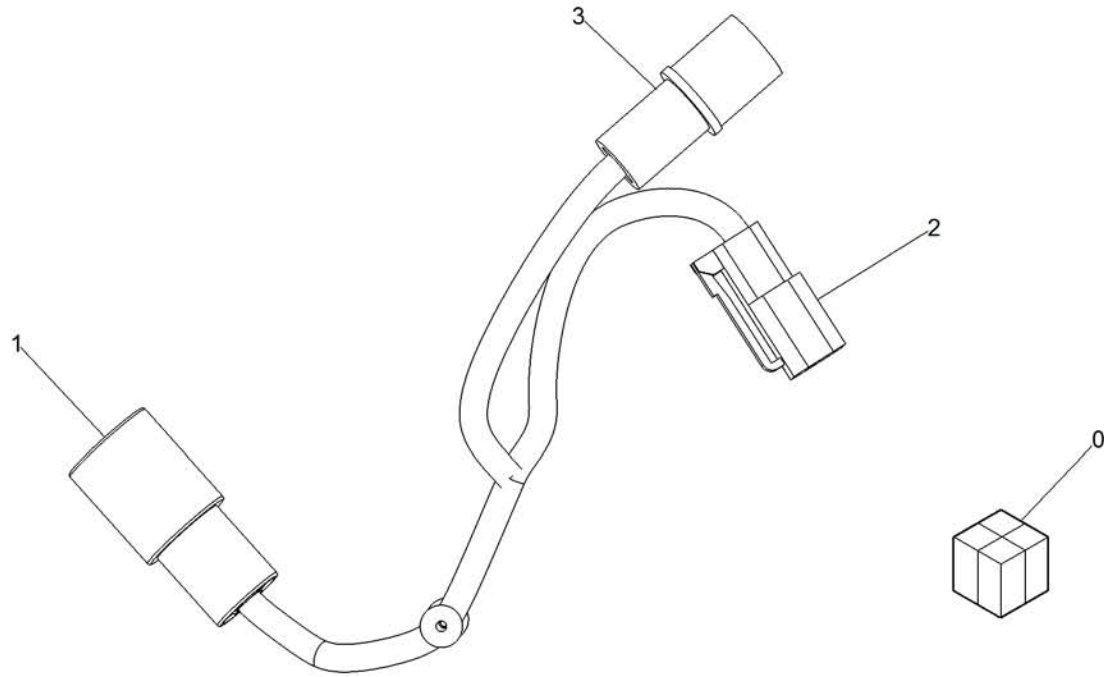
T8T4-0026-00

Pos.	P/N	Description	Description	Specs.	Q
37	110954670	Male connector (red)	Connecteur male (rouge)		1
38	109114803	2 pins female connector	Connecteur femelle 2 pins		1
39	109010800	Ring terminal	Terminal anneau	5/16" dia. int. wire 6ga	1
40	109131500	3 pins female connector	Connecteur femelle 3 pins		1
41	109120100	Female connector	Connecteur femelle		1
42	109194730	Mini relay connector	Connecteur mini relais		2
43	109121100	Female connector	Connecteur femelle		3
44	109120600	Male connector	Connecteur male		1
45	109135400	8 pins male connector	Connecteur male 8 pins		1
46	109194710	Shrink tubing	Gaine thermo-retractable		8
47	109307000	Insulation for female terminal	Isolant pour terminal femelle		2
48	109302600	Mounting flange	Plaque de montage		3
49	109194711	Tinned head	Embout étamé		4
50	109194712	Micro relay connector	Connecteur micro relay		3
51	109114819	4 pins female connector	Connecteur femelle 4 pins		1
52	109010500	Round terminal	Terminal rond	Wire #10ga for stud 3/8"	2
53	109014900	Female terminal	Terminal femelle		1
54	109313981	Dust cap	Chapeau pare- poussière		1
55	109313987	Lanyard with connector	Connecteur avec cordon		1
56	110954567	Jumper block for attachment	Bloc de raccordement pour attachement		1
57	110714901	Wiper relay (settled intermittent)	Relais essuie-glaces (intermittent fixe)		1
58	110107800	Flasher relay	Relais clignotant		1
59	110954763	Hight speed flasher relay	Relais clignotant haute vitesse		1
60	110954746	Relay	Relais		3



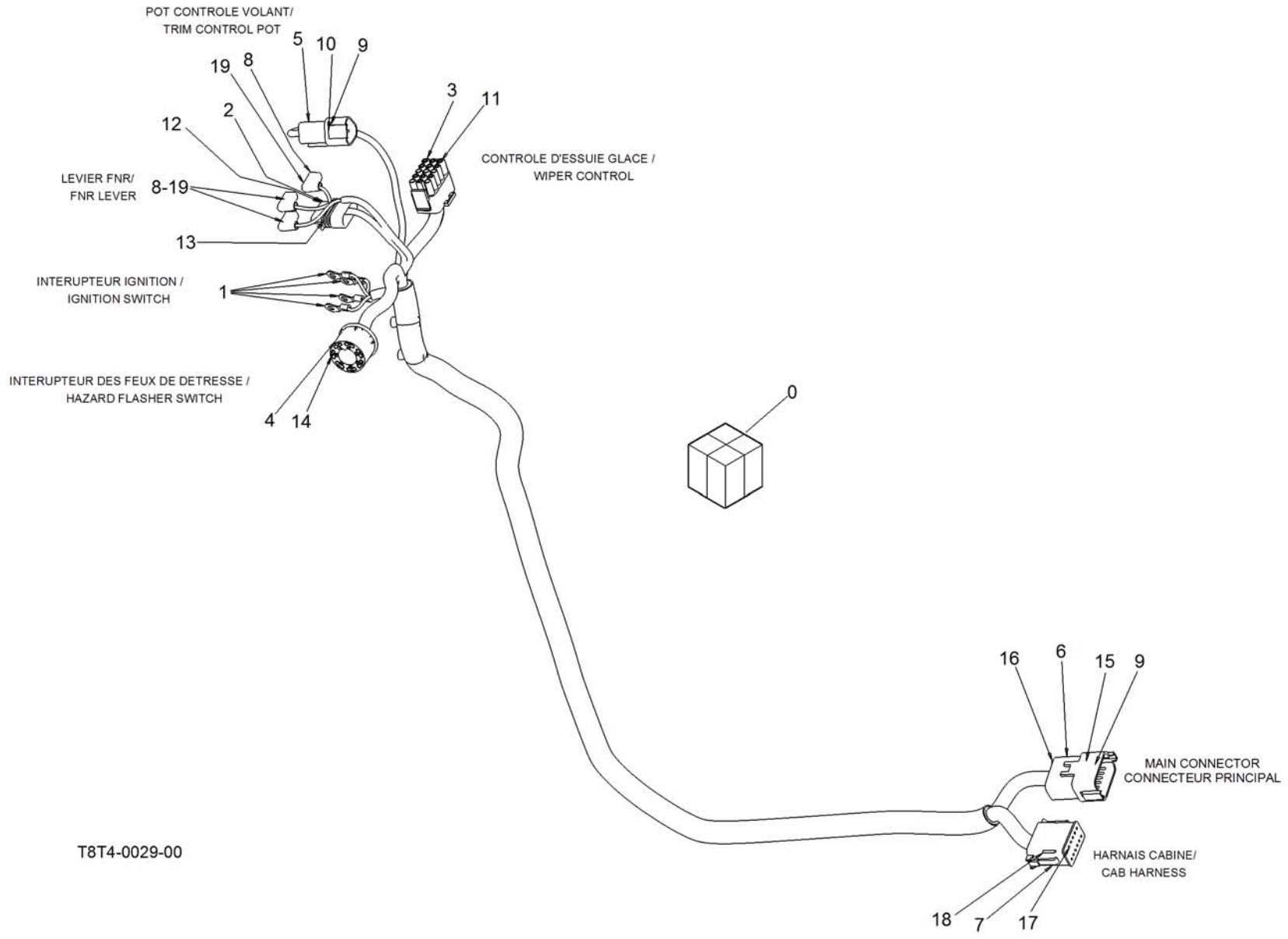
T8T4-0027-00

Pos.	P/N	Description	Description	Specs.	Q
0	109704213	Standard front light harness assembly	Harnais lumière avant standard assemblé		1
1	109191300	4 wires female connector	Connecteur 4 fils femelle		1
2	109121000	Male connector	Connecteur mâle		1

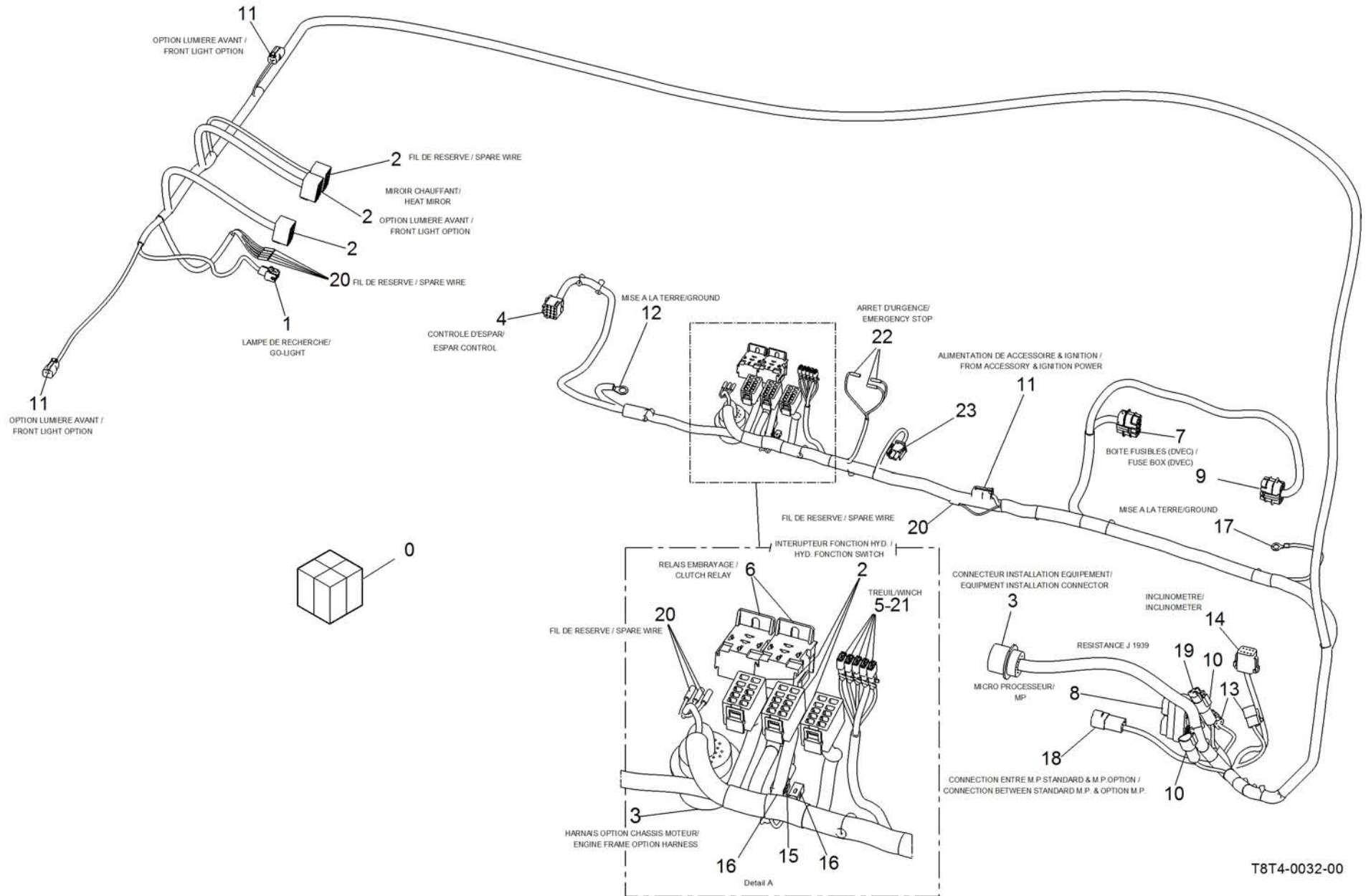


T6-0028-00

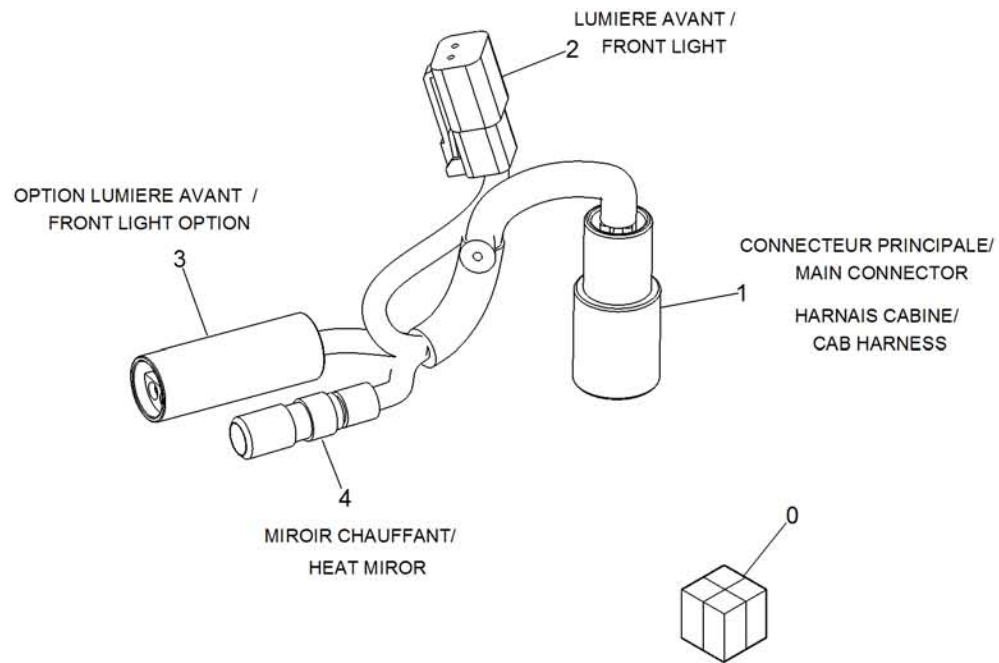
Pos.	P/N	Description	Description	Specs.	Q
0	109704219	Rear light harness assembly	Harnais lumiere arriere assemblé		1
1	109191300	4 Wires female connector	Connecteur 4 fils femelle		1
2	109121000	Male connector	Connecteur mâle		1
3	109194731	2 Circuits male connector	Connecteur mâle 2 circuits		1



Pos.	P/N	Description	Description	Specs.	Q
0	109704170	Steering Column harness assembly	Harnais colonne de direction assemblés		1
1	109011800	Ring terminal	Terminal anneau	#10 wire 16ga	4
2	109113300	6 pins female connector	Connecteur 6 pins femelle		1
3	109136800	15 circuits male connector	Connecteur mâle 15 circuits		1
4	109193500	Hazard switch connector	Connecteur interrupteur signal detresse		1
5	109120900	Female connector	Connecteur femelle		1
6	109120100	Female connector	Connecteur femelle		1
7	109120000	Male connector	Connecteur mâle		1
8	109011900	90° terminal	Terminal 90°	Wire 16GA	3
9	109013200	Male terminal	Terminal mâle	Wire 18-16GA	14
10	109303100	Lock for connector model "DT"	Verrou pour connecteur modèle "DT"		1
11	109012500	Female connector	Terminal femelle		10
12	109017100	Female connector	Terminal femelle		3
13	109313962	Seal plug	Bouchon étanche		3
14	109014900	Female terminal	Terminal femelle		7
15	109303900	Lock for connector model "DT"	Verrou pour connecteur modèle "DT"		1
16	109304400	Sealing insert for connector	Insertion étanchéité connecteur		1
17	109303800	Lock for connector	Verrou pour connecteur		1
18	109013100	Female terminal	Terminal femelle	Wire 18-16GA	12
19	109302700	Insulation for 90° fuse terminal	Isolant pour terminal 90° de fusible		3

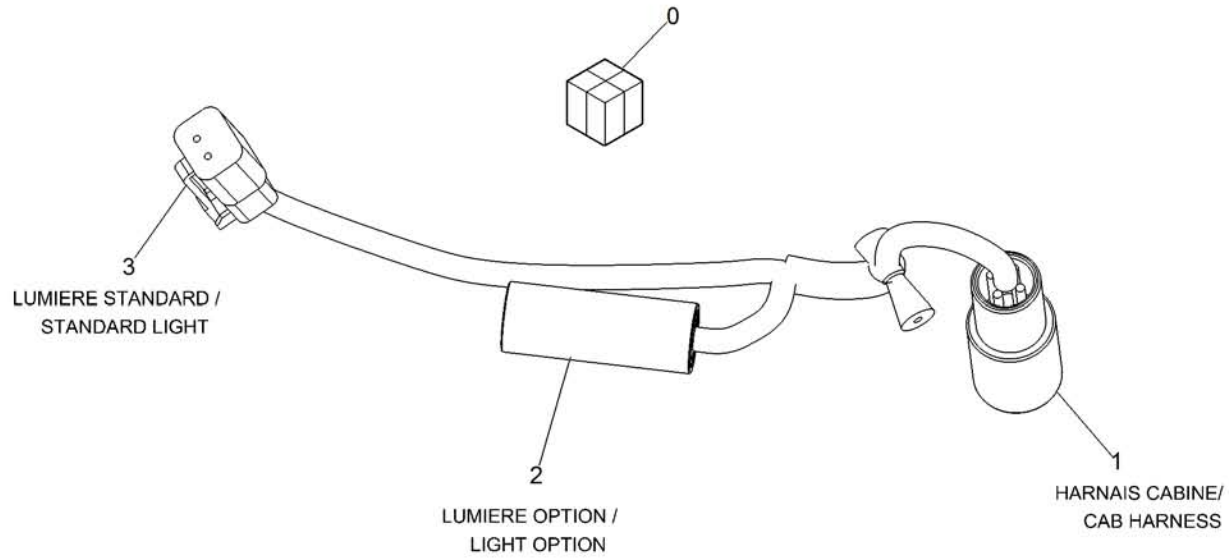


Pos.	P/N	Description	Description	Specs.	Q
0	109704171	Premium option cab harness assembly	Harnais cabine option premium assemblé		1
1	109131300	2 pins female connector	Connecteur femelle 2 pins		1
2	109191800	Male connector	Connecteur mâle		6
3	109122700	Female connector	Connecteur femelle		2
4	109137517	Connector	Connecteur		1
5	109012100	Female terminal	Terminal femelle		5
6	109190700	Mini relay connector	Connecteur mini relais		2
7	110954665	Male connector (black)	Connecteur mâle (noir)		1
8	109127304	50 pins male connector	Connecteur male 50 pins		1
9	110954668	Male connector (blue)	Connecteur mâle (bleu)		1
10	109120900	Female connector	Connecteur femelle		2
11	109121000	Male connector	Connecteur mâle		3
12	109014400	Round terminal	Terminal rond	wire #8ga for stud 3/8"	1
13	109120800	Male connector	Connecteur mâle		2
14	109120200	Male connector	Connecteur mâle		1
15	109131100	1 pin female connector	Connecteur femelle 1 pin		1
16	109131000	1 pin male connector	Connecteur mâle 1 pin		2
17	109010900	Round terminal	Terminal rond fil	wire #10ga 5/16"	1
18	109120700	Female connector	Connecteur femelle		1
19	110954598	Resistance	Résistance j-1939	j-1939	1
20	109194710	Shrink tubing	Gaine thermoretractable		11
21	109307000	Insulation for terminal female 250 (1wire)	Isolant pour terminal femelle 250 1 fil		5
22	109194711	Tinned end	Embout étamé		3
23	109131200	2 pins male connector	Connecteur male 2 pins		1



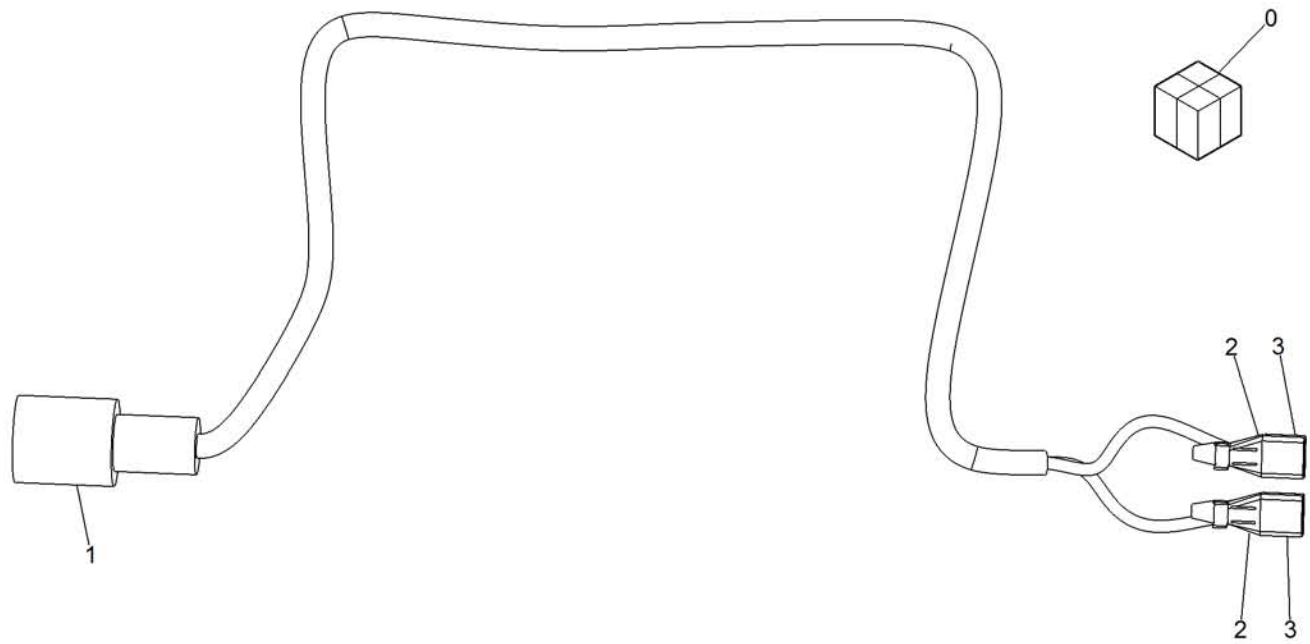
T8T4-0033-00

Pos.	P/N	Description	Description	Specs.	Q
0	109704216	Optional lights harness assembly	Harnais lumières optionnel		1
1	109191300	4 wires female connector	Connecteur 4 fils femelle		1
2	109121000	Male connector	Connecteur mâle		1
3	109194727	4 wires male connector	Connecteur 4 fils mâle		1
4	109194400	Mini connector 2 circuits. male	Mini connecteur male 2 circuits		1



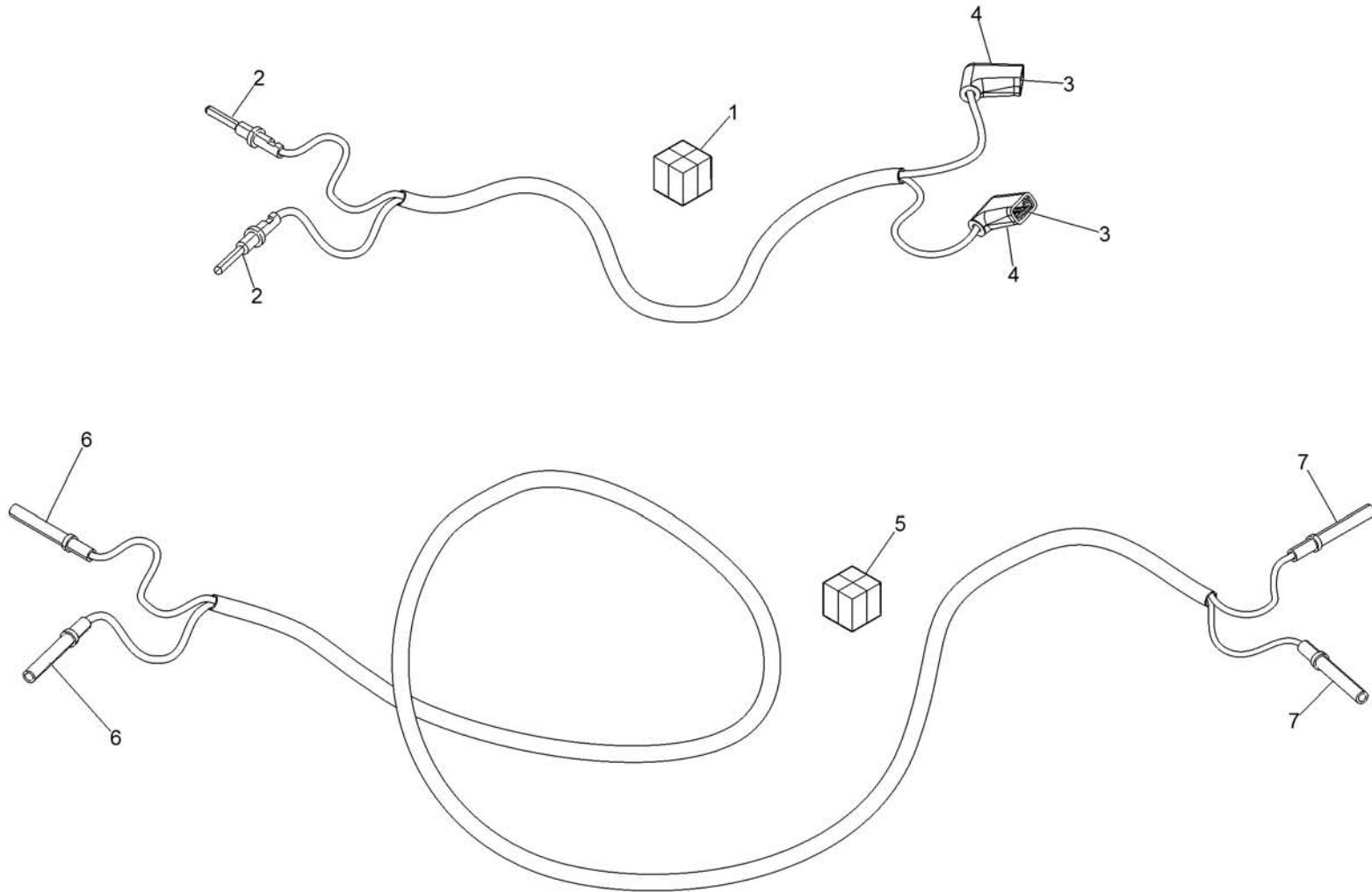
T8T4-0034-00

Pos.	P/N	Description	Description	Specs.	Q
0	109704221	Right side optional light harness assembly	Harnais option lumière côté droit assemblé		1
1	109191300	4 wires female connector	Connecteur 4 fils femelle		1
2	109194727	4 wires male connector	Connecteur 4 fils mâle		1
3	109121000	Male connector	Connecteur mâle		1

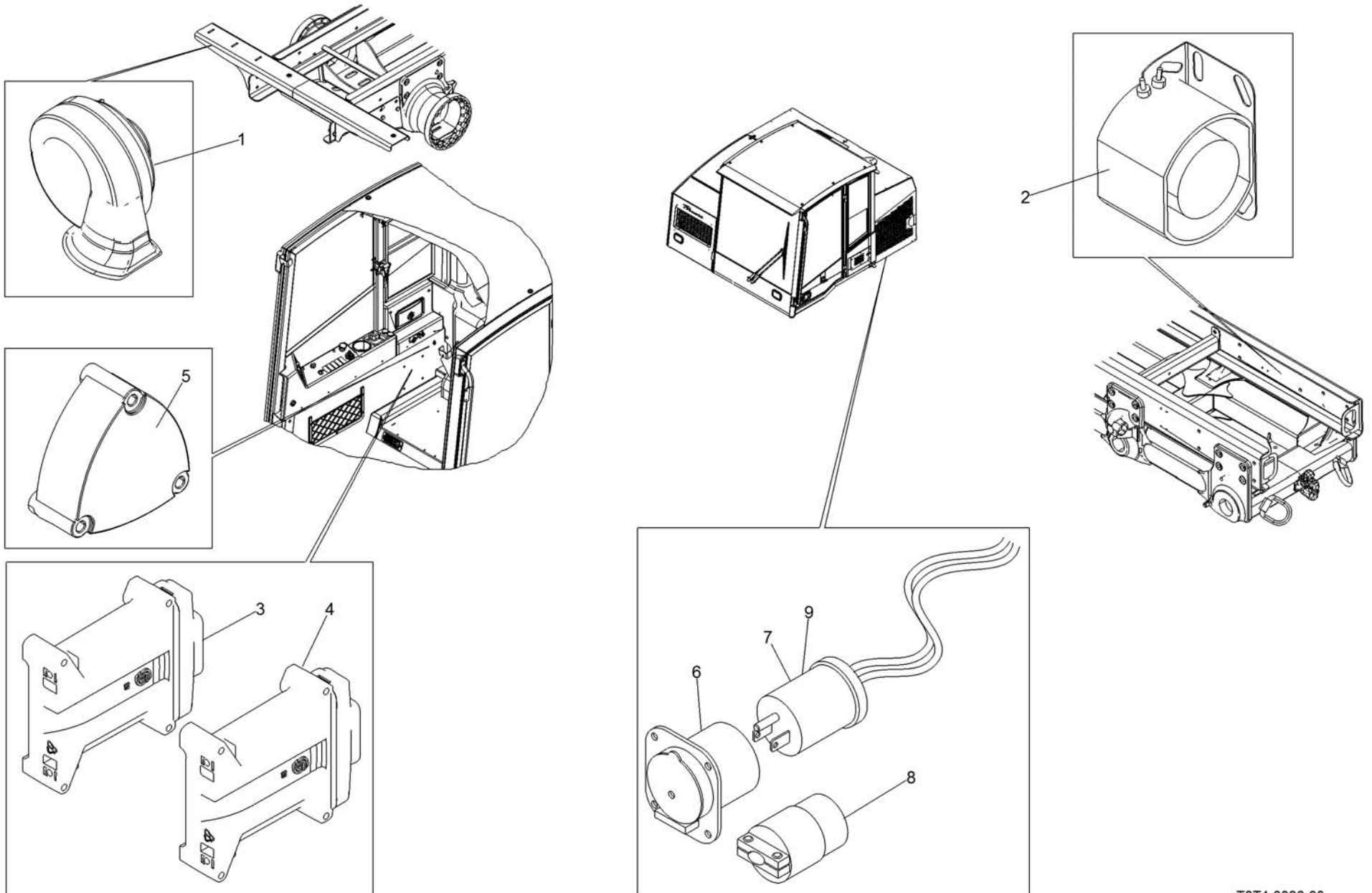


T8T4-0035-00

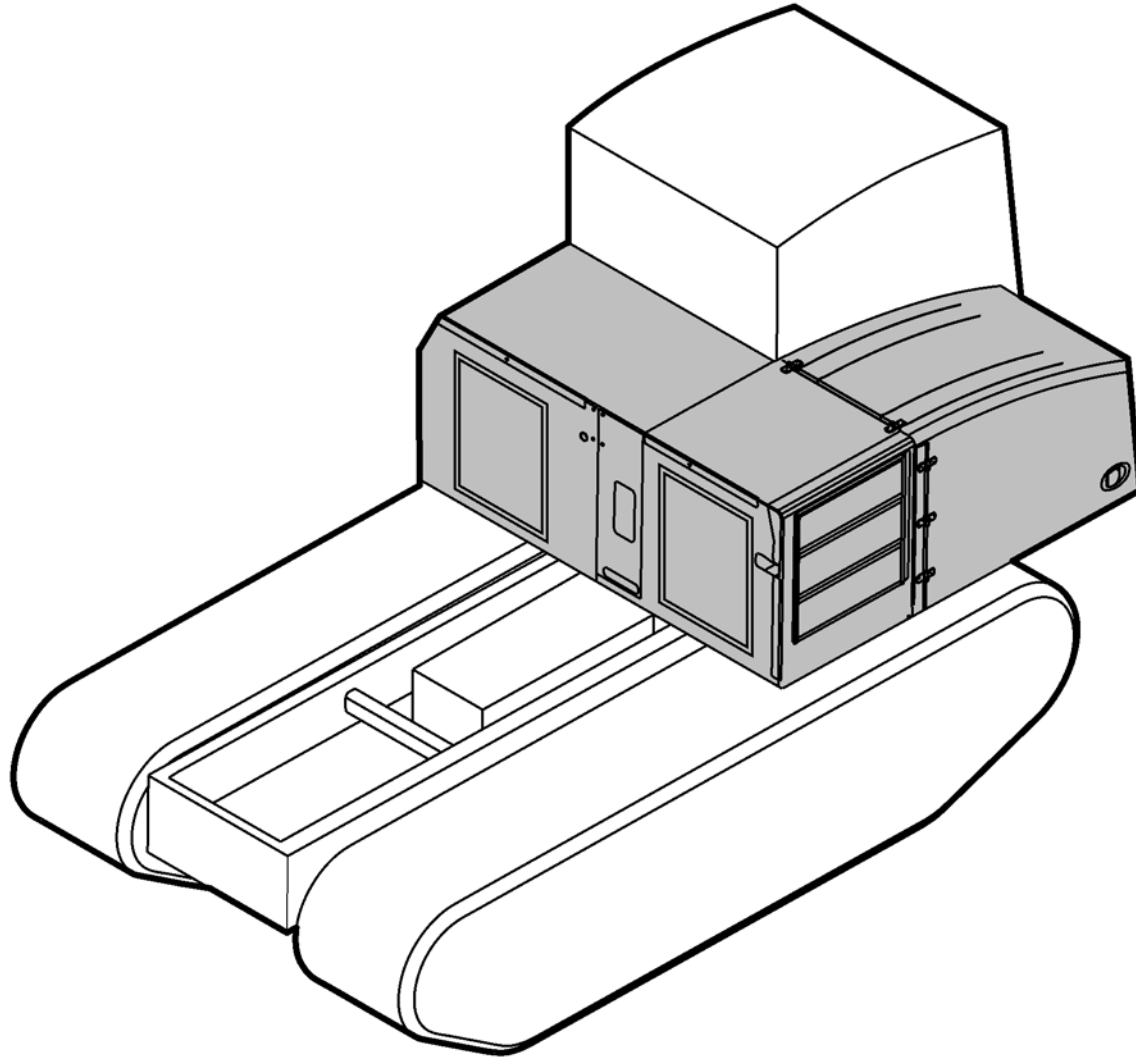
Pos.	P/N	Description	Description	Specs.	Q
0	109704220	Beacon light harness assembly	Harnais gyrophare assemblé		1
1	109194732	2 circuits female connector	Connecteur female 2 circuits		1
2	109012100	Female terminal	Terminal femelle		2
3	109307000	Insulation for female terminal	Isolant pour terminal femelle		2



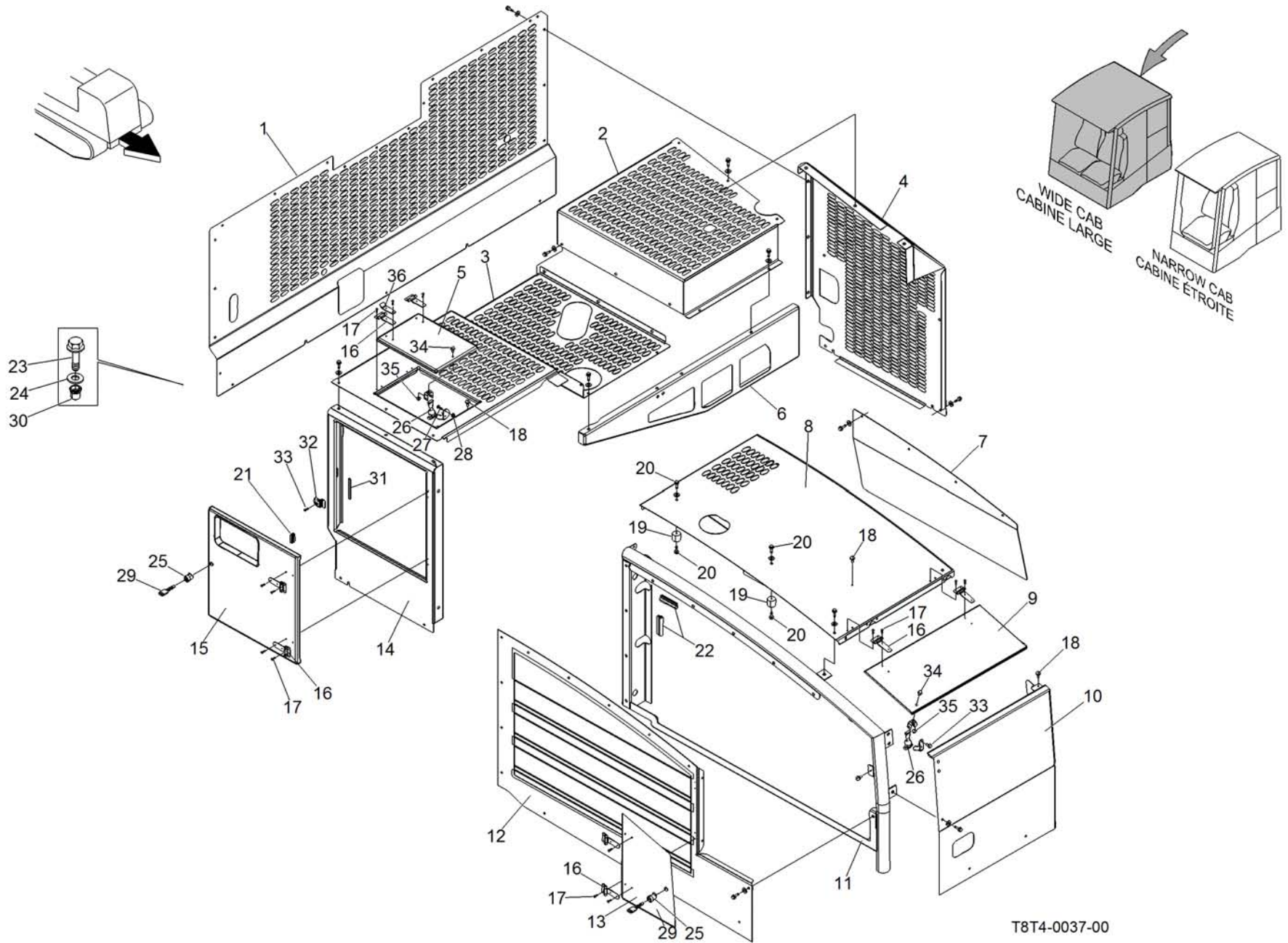
Pos.	P/N	Description	Description	Specs.	Q
1	109704410	Override engine shutdown cab harness assembly	Harnais cabine arrêt d'urgence moteur assemblé		1
2	109013200	Male terminal for 18-16ga wire	Terminal mâle pour fil 18-16ga		2
3	109011900	90° terminal for 16ga wire	Terminal 90° pour fil 16ga		2
4	109302700	Insulation for 90° terminal	Isolant pour terminal 90°		2
5	109704411	Override engine shutdown frame harness assembly	Harnais châssis arrêt d'urgence moteur assemblé		1
6	109013100	Female terminal for 18-16ga wire	Terminal femelle pour fil 18-16ga		2
7	109013300	Female terminal for 18-20ga wire	Terminal femelle pour fil 18-20ga		2



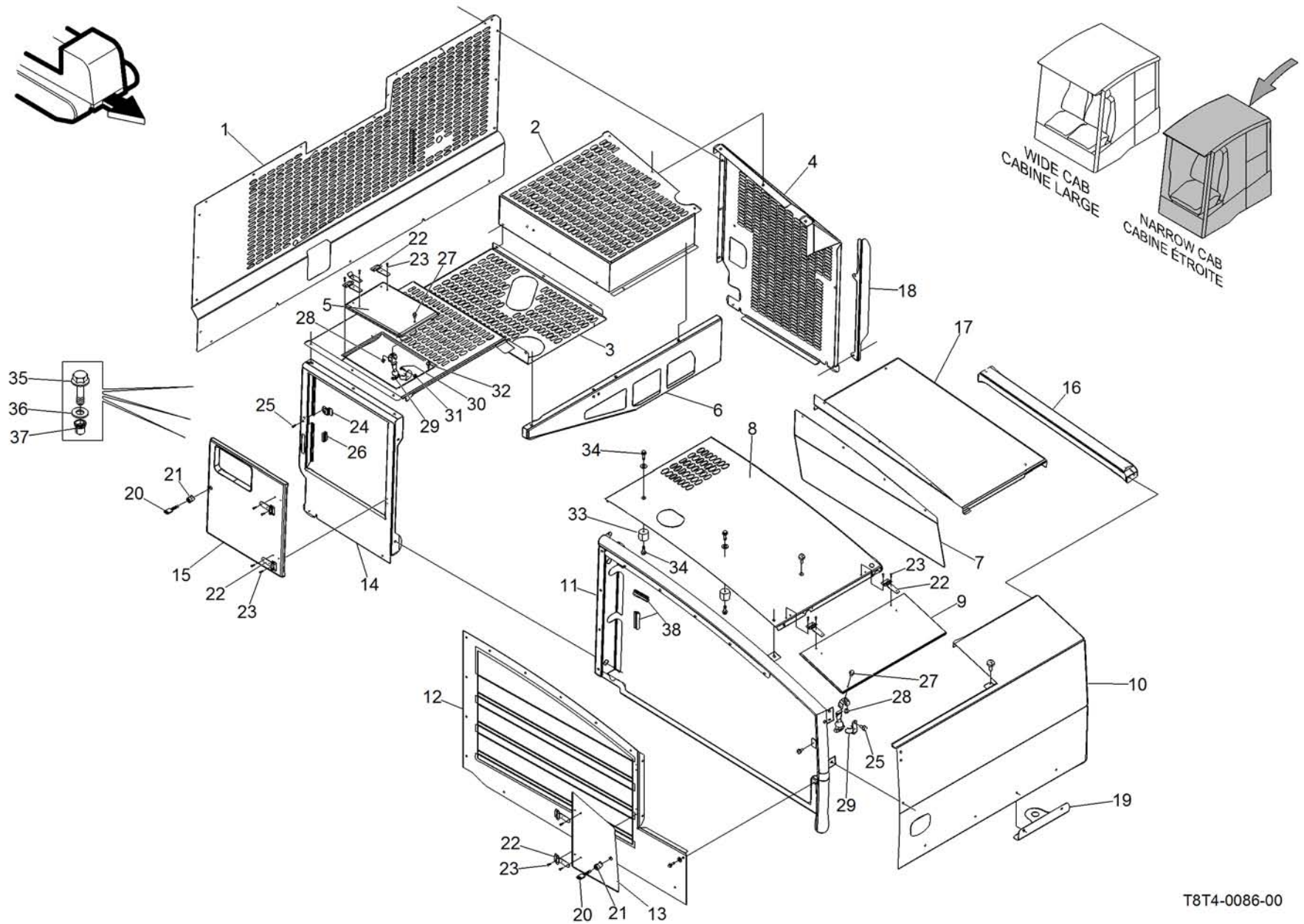
Pos.	P/N	Description	Description	Specs.	Q
1	110901300	Horn	Avertisseur		1
2	110930700	Back-up alarm	Alarme de recul		1
3	110203902	Plus-1 micro controller (s/n:935200535 and previous)	Micro controleur plus-1 (n/s:935200535 et précédents)		1
3	110203918	Plus-1 micro controller (s/n:935200536 and up)	Micro controleur plus-1 (n/s:935200536 et suivants)		
4	110203902	Additional Plus-1 micro controller (s/n:935200535 and previous)	Micro controleur plus-1 supplémentaire (n/s:935200535 et précédents)		1
4	110203918	Additional Plus-1 micro controller (s/n:935200536 and up)	Micro controleur plus-1 supplémentaire (n/s:935200536 et suivants)		
5	110954717	Inclinometer (option)	Inclinomètre (option)		1
6	114628900	Heater cable cover (option)	Couvercle aide démarrage (option)		1
7	114638900	Electrical extension (option)	Extension électrique (option)		1
8	109313968	Female connector (option Europe)	Prise femelle (option Europe)		1
9	114667801	Electrical extension (option Europe)	Extension électrique (option Europe)		1



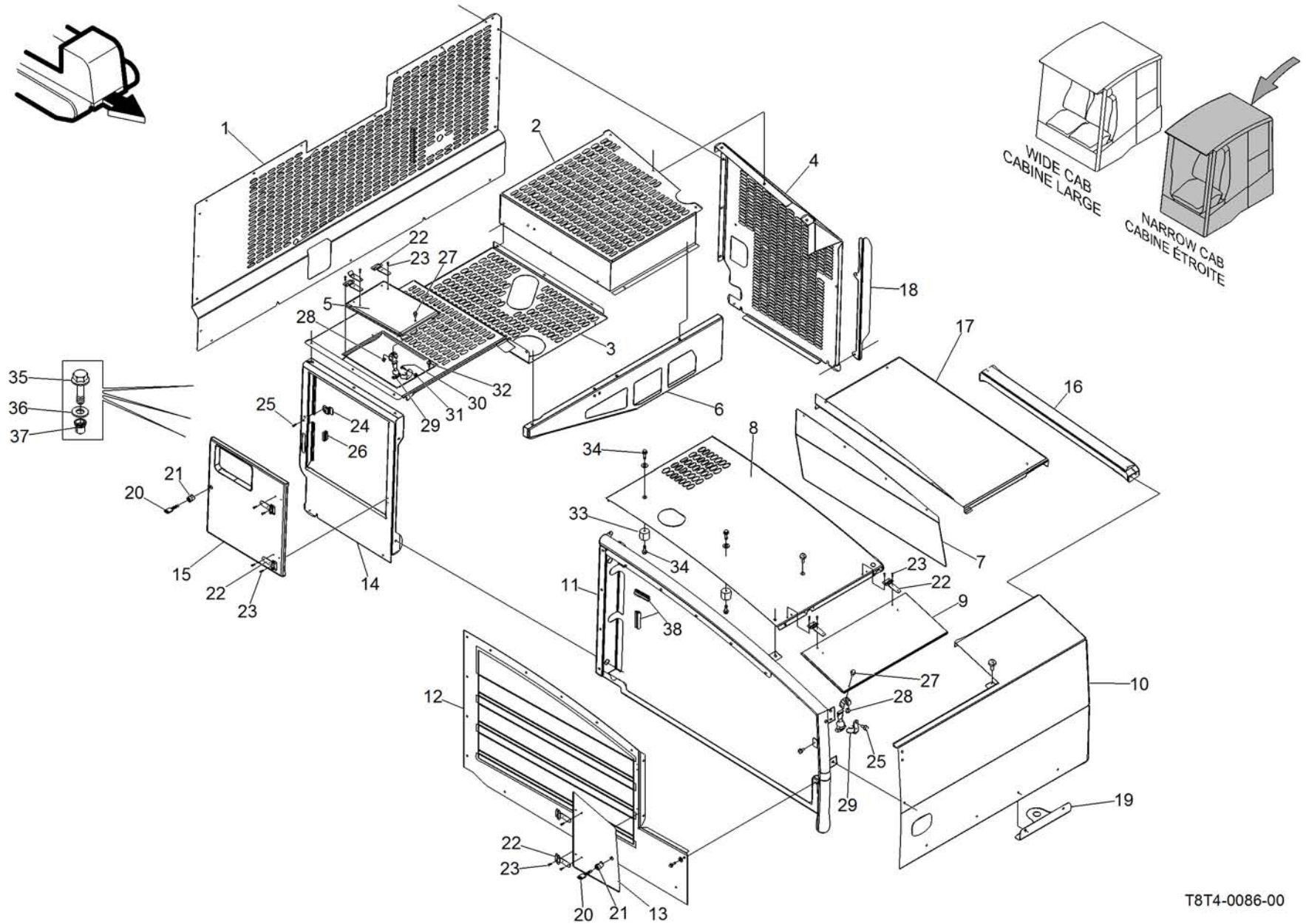
Cowling
Capotage



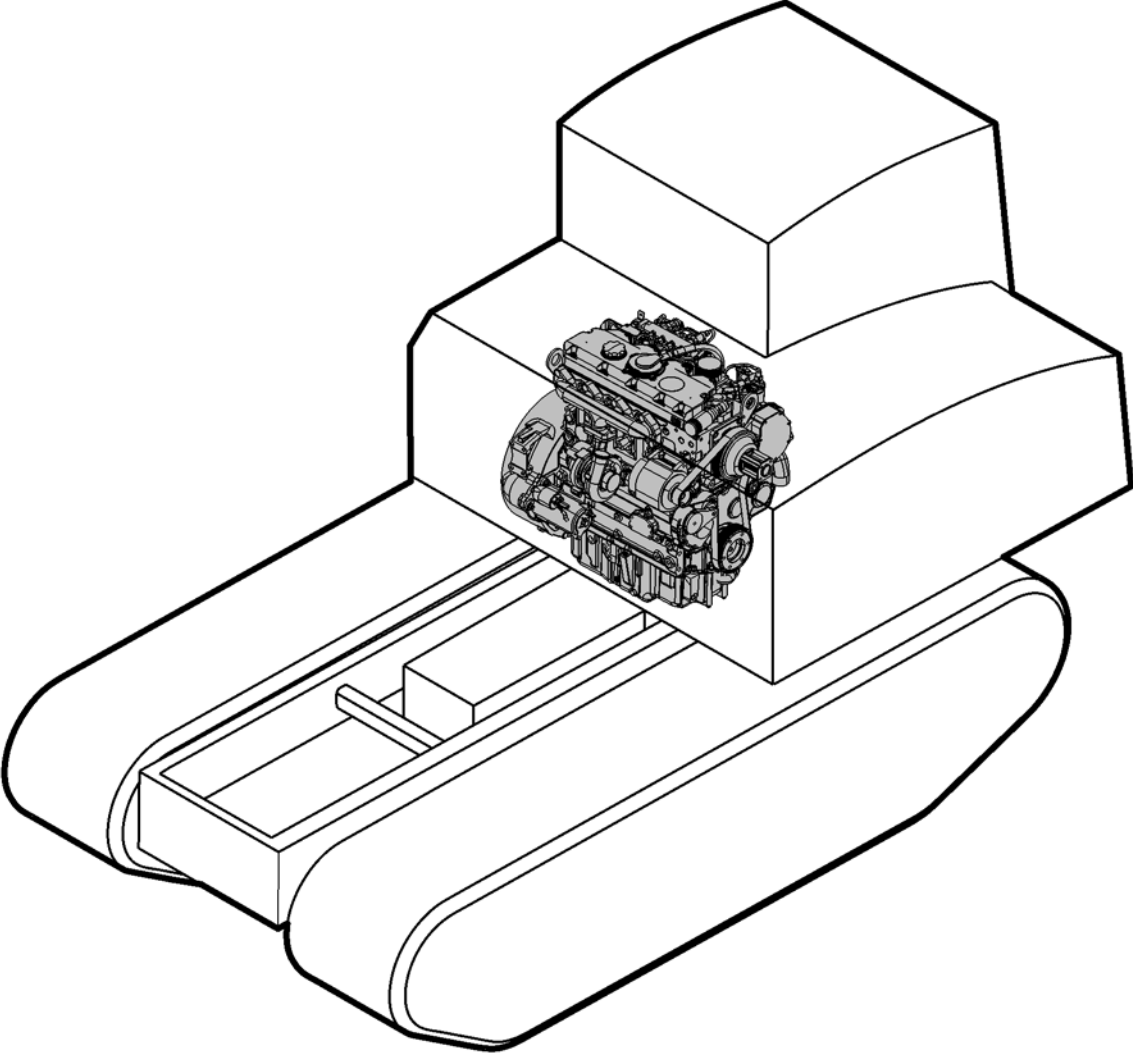
Pos.	P/N	Description	Description	Specs.	Q
1	617602254	Rear panel (unpaint)	Panneau arrière (non peint)		1
2	617602251	Left upper cowling (unpaint)	Capot moteur dessus gauche (non peint)		1
3	617602252	Right upper cowling (unpaint)	Capot moteur dessus droit (non peint)		1
4	617602250	Left side cowling (unpaint)	Capot moteur gauche (non peint)		1
5	617602624	Air filter acces panel (unpaint)	Panneau d'accès filtre à air (non peint)		1
6	617602245	Front central support	Support avant central		1
7	617602559	Baffle	Défecteur		1
8	617602333	Right front upper cowling (unpaint)	Capot moteur dessus avant droit (non peint)		1
9	617602580	Front upper acces panel (unpaint)	Panneau d'accès dessus avant (non peint)		1
10	617602231	Front panel (unpaint)	Panneau avant (non peint)		1
11	617602322	Door frame (unpaint)	Cadrage de porte (non peint)		1
12	617602341	Front side panel (unpaint)	Panneau de côté avant (non peint)		1
13	617602244	Right front access panel (unpaint)	Panneau d'accès avant droit (non peint)		1
14	617602249	Right rear access panel (unpaint)	Panneau d'accès arrières droit (non peint)		1
15	617602334	Right rear access door (unpaint)	Porte d'accès arrières droite (non peint)		1
16	114668080	Latch	Penture		8
17	732601556	Socket button head screw	Vis tête bombée 6 pans creux	m5x0.8x16	32
18	114667972	Rubber bumper	Butée de caoutchouc		3
19	114667945	Rubber door holder	Barrure de porte en caoutchouc		3
20	761301655	Hex. Flange screw	Vis à épaulement hex.	Din 6921 8,8 m6x1.0 x16	6
21	114384100	Seal bulb	Moulure		1
22	661733000	Rubber	Caoutchouc		15' lg
23	-	Hex. Flange screw	Vis à épaulement hex.	Din 6921 8,8 m8 m8x1,25x20	Ref.
24	114664000	Plastic washer	Rondelle de plastique		Ref.
25	114668346	Door latch (with key)	Locket de porte (avec clé)		2
26	114480700	Fastener strap	Attache à sangle		2
27	732601403	Hex. Socket head button screw	Vis hex. à tête creuse bouton	Iso 7380 m5x0.8x16	2
28	228551045	Hex. Elastic stop nut	Écrou autobloquant hex.	Din.935 m5x.80 cl.8	2
29	114667585	Key	Clé		2
30	114668108	Hex. threaded insert	Insert hex. Fileté		Ref.
31	617508200	Door trim	Moulure de porte		
32	617602759	Latch	Locket		1
33	761402055	Hex. flange screw	Vis à épaulement hex.	Din 6921 8,8 m8x1.25x20	4
34	761401655	Hex. Flange screw	Vis à épaulement hex.	Din 6921 8.8 m8x1,25x16	2
35	751400055	Hex. Flange nut	Écrou à épaulement hex.	Din 6927 8.8 m8x1.25	2
36	617602981	Stopper	Plaque de blocage		1



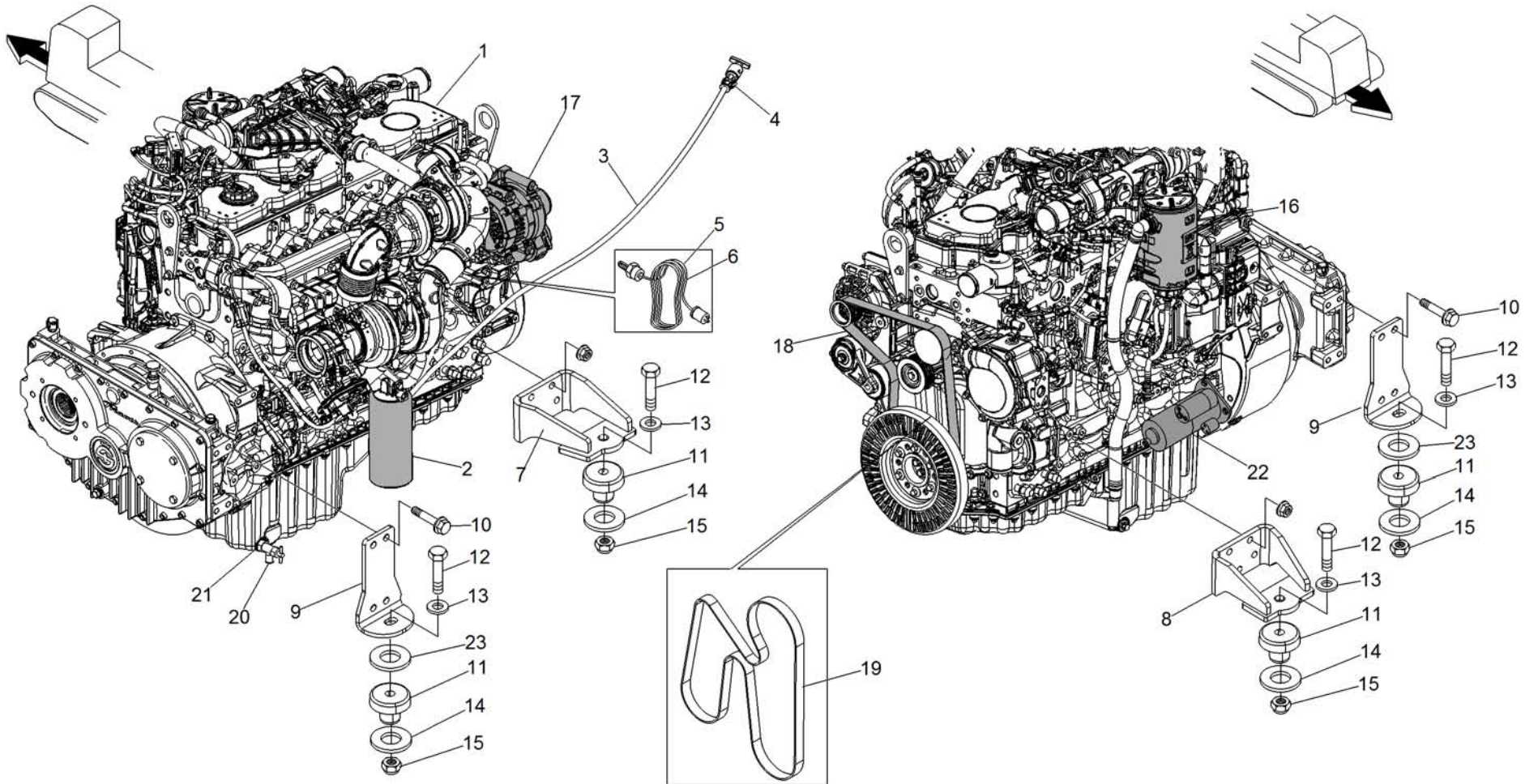
Pos.	P/N	Description	Description	Specs.	Q
1	617602254	Rear panel (unpaint)	Panneau arrière (non peint)		1
2	617602251	Left upper cowling (unpaint)	Capot moteur dessus gauche (non peint)		1
3	617602252	Right upper cowling (unpaint)	Capot moteur dessus droit (non peint)		1
4	617602250	Left side cowling (unpaint)	Capot moteur gauche (non peint)		1
5	617602624	Air filter acces panel (unpaint)	Panneau d'accès filtre à air (non peint)		1
6	617602245	Front central support	Support avant central		1
7	617602559	Baffle	Défecteur		1
8	617602333	Right front upper cowling (unpaint)	Capot moteur dessus avant droit (non peint)		1
9	617602580	Front upper acces panel (unpaint)	Panneau d'accès dessus avant (non peint)		1
10	617602774	Front panel (unpaint)	Panneau avant (non peint)		1
11	617602322	Door frame (unpaint)	Cadrage de porte (non peint)		1
12	617602341	Front side panel (unpaint)	Panneau de côté avant (non peint)		1
13	617602244	Right front access panel (unpaint)	Panneau d'accès avant droit (non peint)		1
14	617602249	Right rear access panel (unpaint)	Panneau d'accès arrières droit (non peint)		1
15	617602334	Right rear access door (unpaint)	Porte d'accès arrières droite (non peint)		1
16	617602440	Top panel support	Support panneau du dessus		1
17	617602775	Top panel	Panneau de dessus		1
18	617602809	Seal adaptor	Adaptateur de joint		1
19	617602436	Front panel support	Support de panneau avant		1
20	114667585	Key	Clé		2
21	114668346	Door latch (with key)	Locket de porte (avec clé)		2
22	114668080	Latch	Penture		8
23	732601556	Socket button head screw	Vis tête bombée 6 pans creux	m5x0.8x16	32
24	617602759	Latch	Locket		1
25	761402055	Hex. flange screw	Vis à épaulement hex.	Din 6921 8,8 m8x1,25x20	3
26	114384100	Seal bulb	Moulure		1
27	761401655	Hex. Flange screw	Vis à épaulement hex.	Din 6921 8.8 m8x1,25x16	2
28	751400055	Hex. Flange nut	Écrou à épaulement hex.	Din 6927 8.8 m8x1.25	2
29	114480700	Fastener strap	Attache à sangle		2
30	732601403	Hex. Socket head button screw	Vis hex. à tête creuse bouton	Iso 7380 m5x0.8x16	1
31	228551045	Hex. Elastic stop nut	Écrou autobloquant hex.	Din.935 m5x.80 cl.8	1
32	114667972	Rubber bumper	Butée de caoutchouc		3
33	114667945	Rubber door holder	Barrure de porte en caoutchouc		3
34	761301655	Hex. Flange screw	Vis à épaulement hex.	Din 6921 8,8 m6x1.0 x16	6
35	761402055	Hex. Flange screw	Vis à épaulement hex.	Din 6921 8,8 m8 m8x1,25x20	Ref.
36	114664000	Plastic washer	Rondelle de plastique		Ref.



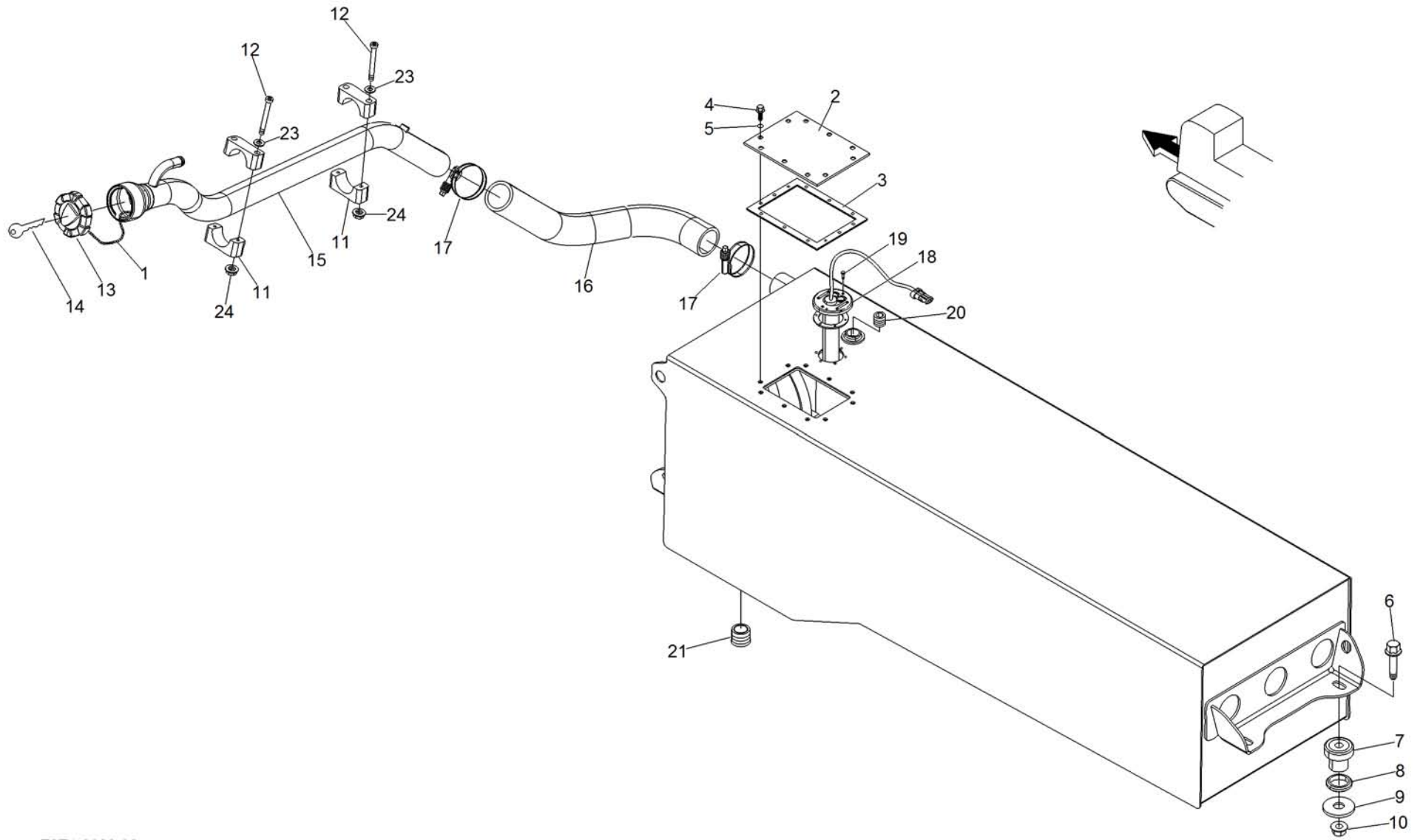
Pos.	P/N	Description	Description	Specs.	Q
37	114668108	Hex. threaded insert	Insert hex. Fileté		Ref.
38	661733000	Rubber	Caoutchouc		4'



Engine
Moteur

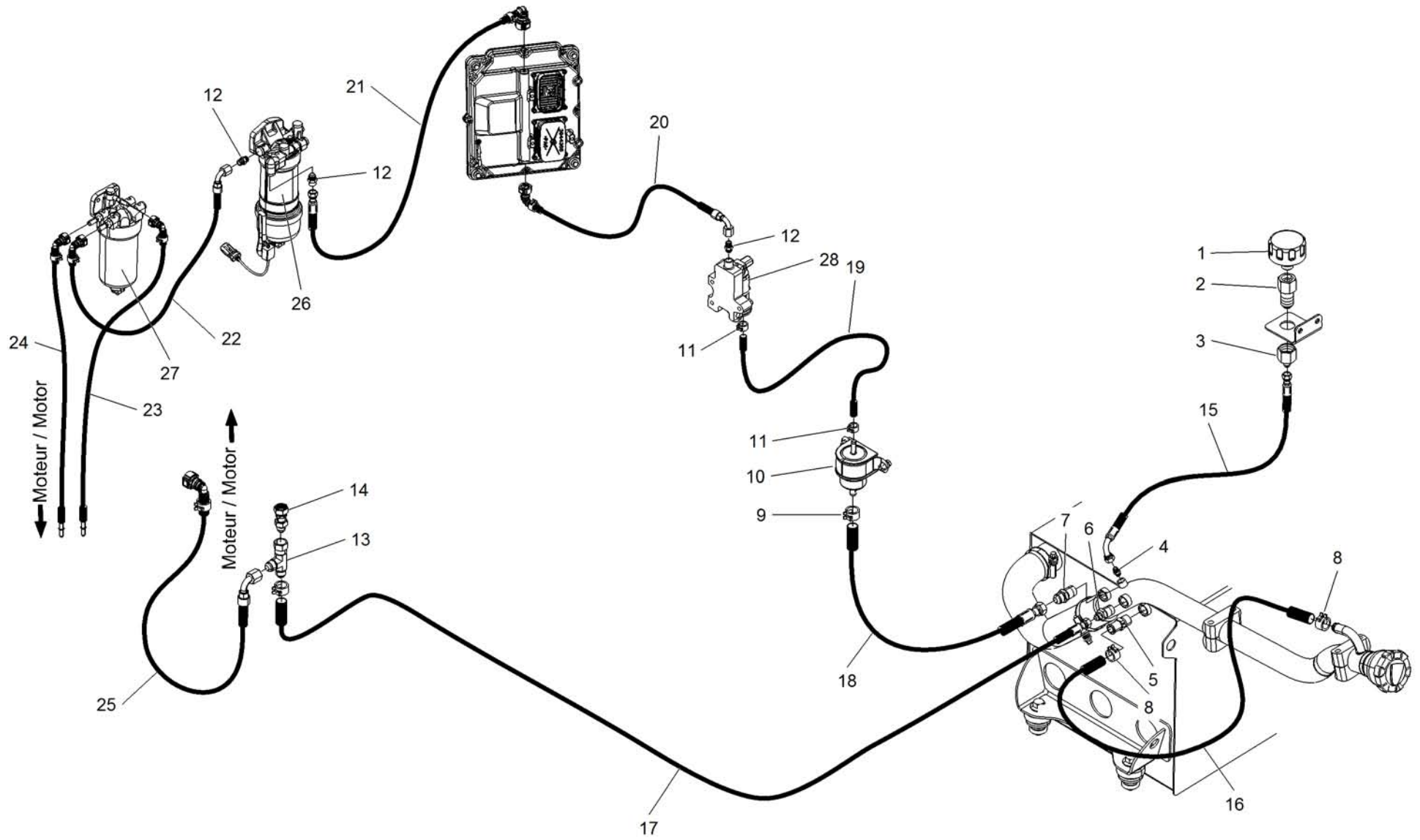


Pos.	P/N	Description	Description	Specs.	Q
1	100909080	Diesel engine 225hp C7.1 T4F 12v	Moteur diesel 225hp C7.1 T4F 12v		1
2	121504245	Oil filter element	Élément filtre à huile		1
3	612112678	Engine oil level indicator	Indicateur niveau huile moteur		1
4	108807600	Hose clamp	Colier à boyau		2
5	121504236	Water heater 120v	Chauffe eau 120v		1
6	121504237	Water heater 220v	Chauffe eau 220v		1
7	612112591	Front engine right support	Support moteur avant droit		1
8	612112589	Front engine left support	Support moteur avant gauche		1
9	612112669	Rear engine support	Support arrière moteur		2
10	761804065	Hex. Flange bolt	Vis à épaulement		8
11	107914500	Rubber mount	Amortisseur de caoutchouc		4
12	301726200	Hex. Screw	Vis hex.		4
13	399905500	Flat washer	Rondelle plate		4
14	130360028	Flat washer	Rondelle plate		4
15	386901300	Elastic stop nut	Écrou autobloquant		4
16	121504286	Crank case breather filter element	Élément filtre reniflard du carter		1
17	121504283	Alternator 12V	Alternateur 12V		1
18	121504234	Multifunction strap (without air conditioning option)	Courroie multi-fonction (sans option air climatisé)		1
19	121504206	Multifunction strap (with air conditioning option)	Courroie multi-fonction (avec option air climatisé)		1
20	108913907	Oil drain valve	Soupape de vidange d'huile		1
21	106023522	O-ring	Joint torique		1
22	121504290	Starter 12V	Démarrreur 12V		1
23	617599179	Flat washer	Rondelle plate	ID21 od76x6.35thk	2

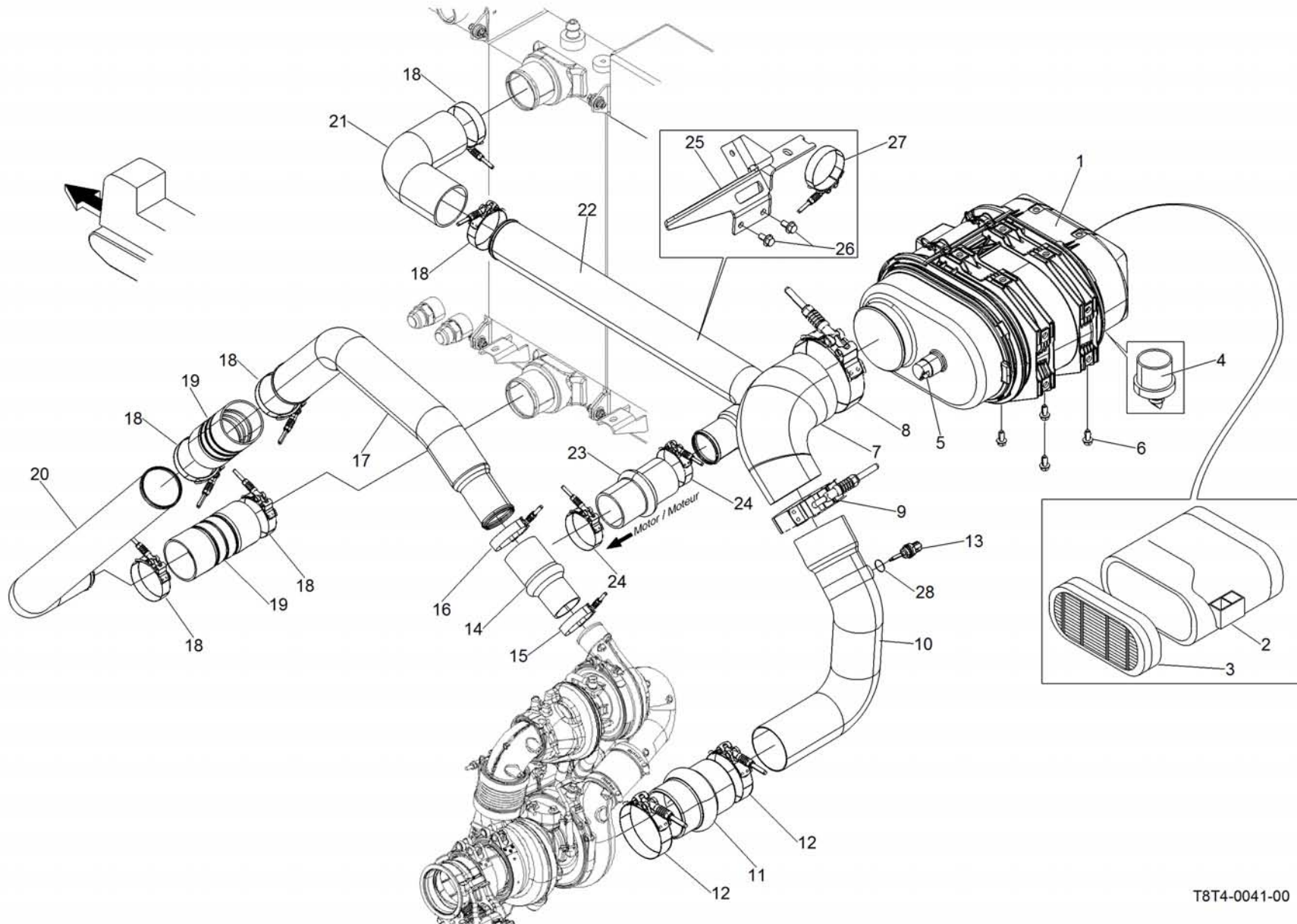


T8T4-0039-00

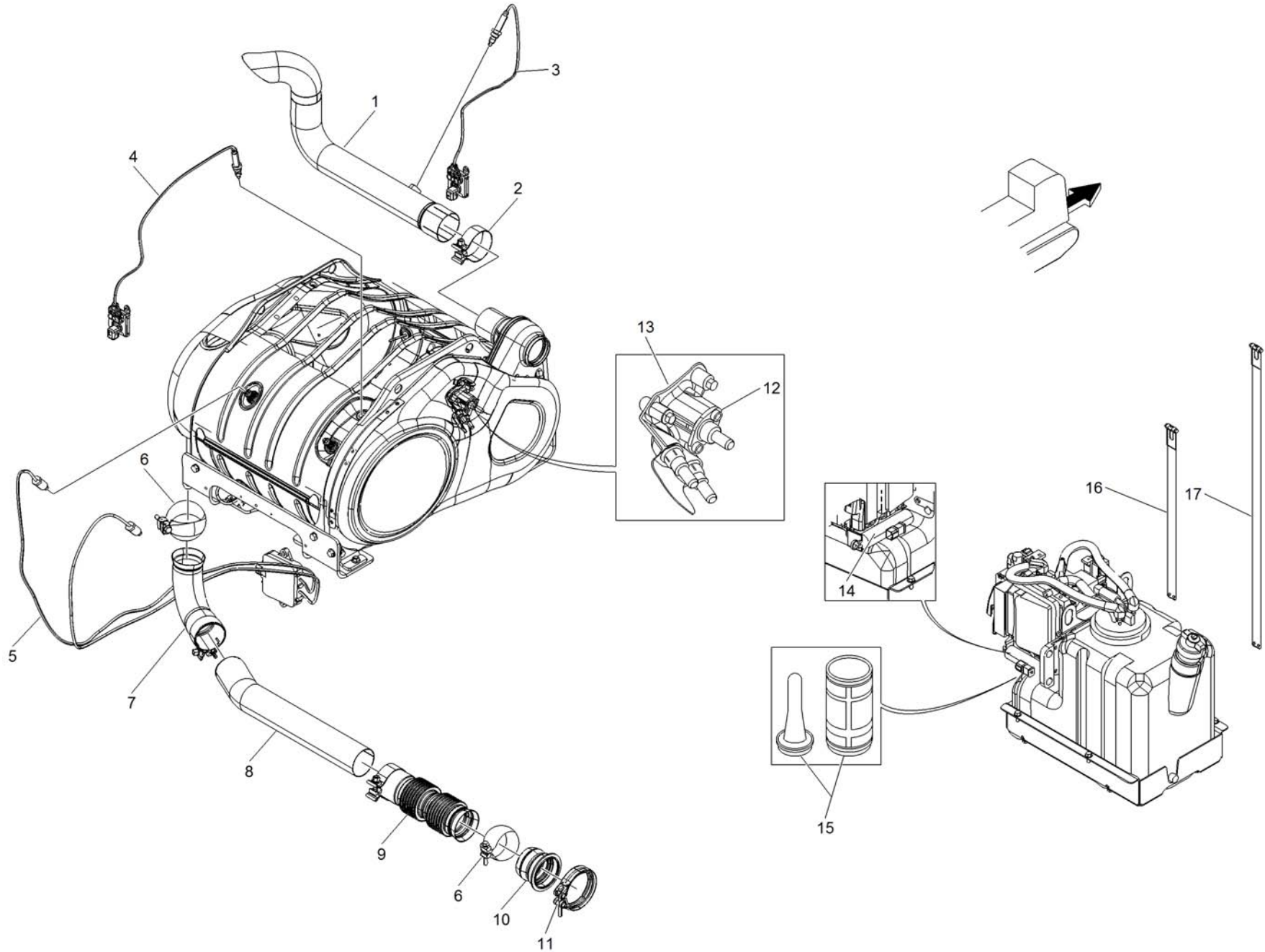
Pos.	P/N	Description	Description	Specs.	Q
1	275500015	Fuel cap chain	Chaine bouchon carburant		1
2	613048400	Tank cover	Couvercle de réservoir		1
3	670260200	Gasket	Joint étanche		1
4	761302555	Hex. flange screw	Vis à épaulement hex.	din 6921 8.8 m6 x1.0x25	10
5	106005300	O-ring	Joint torique		10
6	761807055	Hex. flange screw	Vis à épaulement hex.	din 6921 8.8 m16x2.0x70	4
7	114263900	Rubber mount	Amortisseur de caoutchouc		4
8	617575300	Bushing	Douille		4
9	732900041	Flat washer	Rondelle plate	din 9021b 17mm	4
10	751800055	Hex. flange nut	Écrou à épaulement hex.	8.8 m16x2.0	4
11	108814600	Hose clamp	Serre-boyau		2
12	222968065	Socket head screw	Vis tête creuse	din 912 m6x1.0x80 8.8	4
13	121504191	Lockable filler cap (without key)	Bouchon verrouillable (sans clé)		1
14	114667585	Clé	Key		1
15	613060879	Filler tube	Tube de remplissage		1
16	613060880	Filler hose	Boyau de remplissage		1
17	108807100	Hose clamp	Serre boyau		2
18	114667895	Fuel level gauge	Jauge niveau carburant		1
19	222041665	Hex. Screw	Vis hex.	m4 din.933 m4x.70x16 8.8	6
20	108500446	Plug	Bouchon		1
21	108708800	Magnetic plug	Bouchon magnetique		1
22	224061151	Flat washer	Rondelle plate	Din.125a m6	4
23	751300055	Hex. flange nut	Écrou à épaulement hex.	Din 6927 m6x1,0 cl8	4



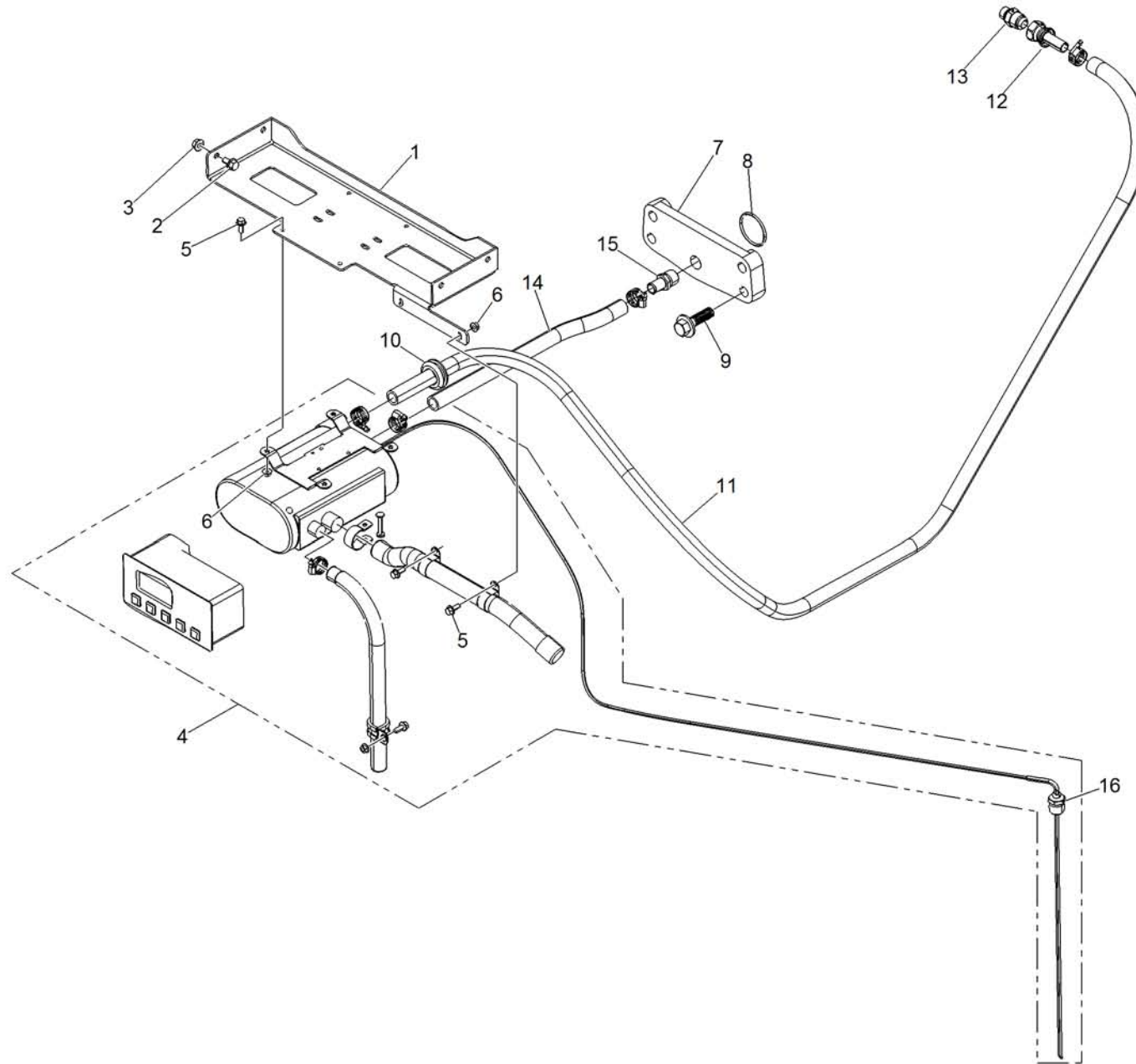
Pos.	P/N	Description	Description	Specs.	Q
1	114668280	Air breather	Reniflard		1
2	108500552	Bulkhead adaptor	Adaptateur traverse de cloison		1
3	108579100	Reducer	Réducteur		1
4	108517300	Adaptor	Adaptateur		1
5	108721800	Adaptor	Adaptateur		1
6	108514800	Adaptor	Adaptateur		1
7	108503000	Adaptor	Adaptateur		1
8	108818642	Clamp	Collier de serrage		2
9	108818608	Clamp	Collier de serrage		1
10	121504242	In line fuel filter	Filtre ligne de carburant		1
11	108815400	Clamp	Collier de serrage		2
12	108500204	Adaptor	Adaptateur		3
13	108554200	Tee adaptor	Adaptateur en "T"		1
14	108500526	Adaptor	Adaptateur		1
15	613060915	Hose	Boyau	3/8" X 28"	1
16	613060900	Hose	Boyau	3/4" X 46"	1
17	613060885	Hose	Boyau	3/8" X 35"	1
18	613060882	Hose	Boyau	1/2" X 40"	1
19	613060899	Hose	Boyau	3/8" X 20"	1
20	613060910	Hose	Boyau	3/8" X 11"	1
21	613060912	Hose	Boyau	3/8" X 132"	1
22	613060911	Hose	Boyau	3/8" X 25"	1
23	613060914	Hose	Boyau	5/16" X 116"	1
24	613060913	Hose	Boyau	3/8" X 108"	1
25	613060884	Hose	Boyau	3/8" X 35"	1
26	121504243	Primary fuel filter element	Élément filtre essences primaire		1
27	121504244	Secondary fuel filter element	Élément filtre essence secondaire		1
28	121504276	Pump (12v)	Pompe (12v)		1
28	121504277	Pump (24v)	Pompe (24v)		1



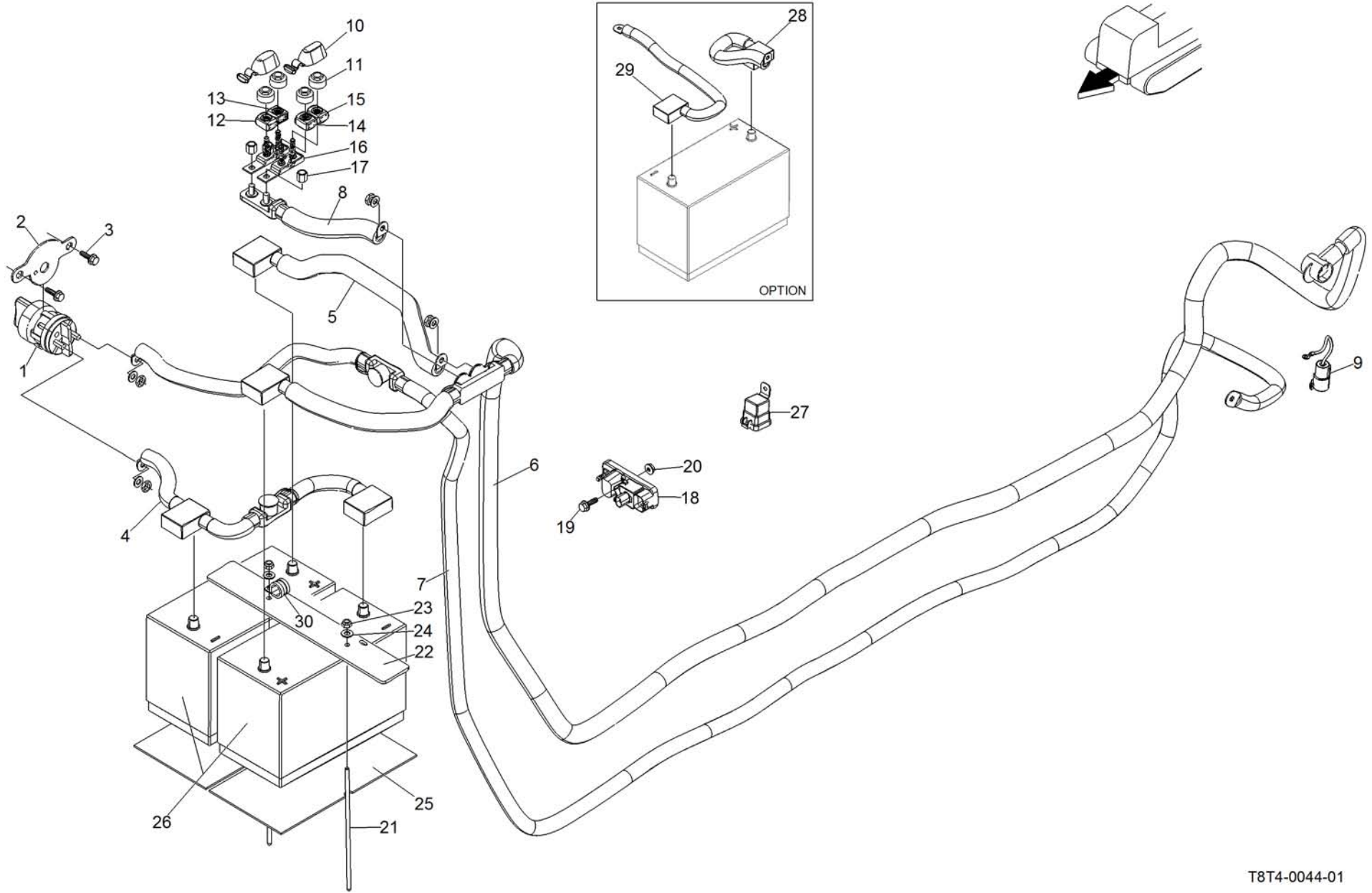
Pos.	P/N	Description	Description	Specs.	Q
1	114668206	Air filter	Filtre à air		1
2	121504230	Primary filter element	Élément filtre primaire		1
3	121504231	Security filter element	Élément filtre de sécurité		1
4	121504278	Vacuator valve	Clapet d'évacuation		1
5	110502300	Electrical vacuum switch	Indicateur électrique de dépression		1
6	761402055	Hex. Flange screw	Vis à épaulement hex.	Din 6921 m8x1,25x20	4
7	114665100	Reducer elbow	Coude réducteur		1
8	145450009	Clamp	Collier de serrage		1
9	108818639	Clamp	Collier de serrage		1
10	612112612	Air inlet tube	Tube d'entrée d'air		1
11	114668257	Rubber hose	Boyaux caoutchouc		1
12	108809200	Clamp	Collier de serrage		2
13	110137086	Ambient air temperature sensor	Capteur de températures		1
14	108913906	Rubber hose	Boyaux caoutchouc		1
15	108807100	Clamp	Collier de serrage		1
16	108807300	Clamp	Collier de serrage		1
17	616081117	Air to air tube	Tube air air		1
18	108808100	Clamp	Collier de serrage		6
19	107408700	Air to air hose	Boyaux air to air		2
20	616081085	Air to air tube	Tube air air		1
21	107411125	90° elbow	Coude 90°		1
22	616081084	Air to air tube	Tube air air		1
23	107411126	Rubber adapter	Adaptateur de caoutchouc		1
24	108807300	Clamp	Collier de serrage		2
25	616081240	Tube support	Support de tube		1
26	761502055	Hex. Flange screw	Vis à épaulement hex.	Din 6921 m10x1,5x20	2
27	108818641	Clamp	Collier de serrage		1
28	106023589	"O" ring	Joint torique		1



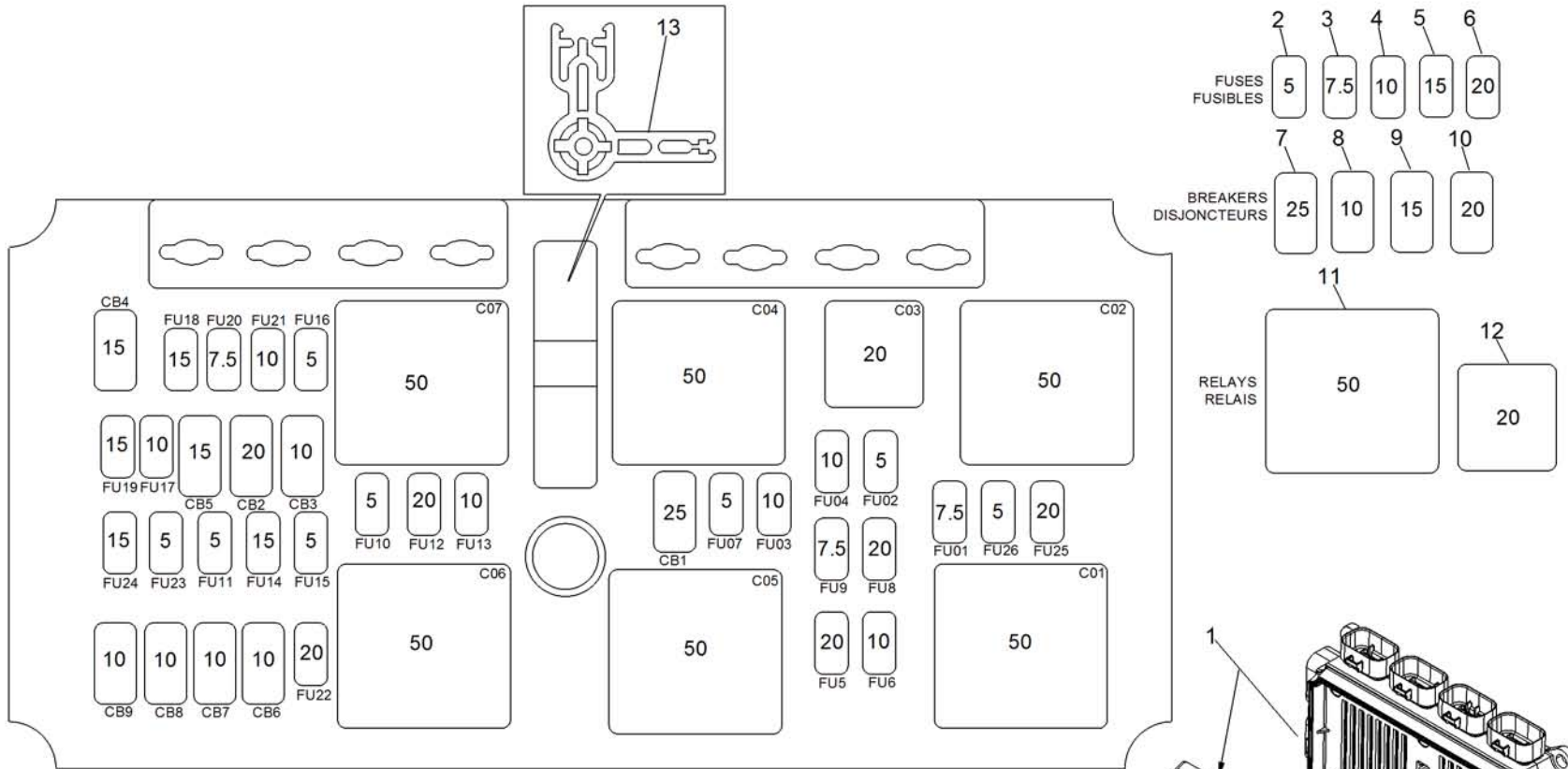
Pos.	P/N	Description	Description	Specs.	Q
1	612112595	Tail pipe	Tuyau d'échappement		1
2	114667565	Clamp	Bride		1
3	121504272	NOX sensor pipe (12v)	Tube capteur NOX (12v)		1
4	121504271	NOX sensor out ((12v)	Capteur sortie NOX (12v)		1
5	110954768	DPF soot sensor	Capteur DPF		1
6	121504264	Spherical clamp	Bride sphérique		2
7	121504268	Elbow	Collecteur		1
8	612112562	Connecting exhaust pipe	Tuyau de connection d'échappement		1
9	121504267	Flexible tube	Tube flexible		1
10	121504266	Spherical adaptator	Adaptateur sphérique		1
11	121504265	V clamp	Bride en V		1
12	121504269	DEF Injector	Injecteur DEF		1
13	121504270	Gasket	Joint torique		1
14	121504273	12V VLPM	VLPM 12V		1
15	121504274	DEF filtre	Filtre DEFS		1
16	613060805	Retaining strap	Sangle de retenue		1
17	613060803	Retaining strap	Sangle de retenue		1



Pos.	P/N	Description	Description	Specs.	Q
1	617602555	Support	Support		1
2	761402055	Hex. Flange screw	Vis à épaulement hex.	Din 6921 8.8 m8 x1.25x 20	4
3	751400055	Hex. Flange nut	Écrou à épaulement hex.	Din6927 8,8 m8x1.25	4
4	114667401	Espar engine heater	Chauffe moteur ""espar"		1
5	761301655	Hex. Flange screw	Vis à épaulement hex.	Din6921 8.8 m6x1x16	6
6	751300055	Hex. Flange nut	Écrou à épaulement hex.	Din6921 cl8 m6x1	6
7	616081284	Adaptator plate	Plaque adaptatrice		1
8	106023526	O'ring	Joint torique		1
9	761805055	Hex. Flange screw	Vis à épaulement hex.	Din6921 8.8 m16x2x50	1
10	107927900	Grommet	Bague d'étoupe		1
11	616080992	Hose	Boyau	5/8"x78"	1
12	108545300	Swivel adaptor	Adaptateur pivotant		1
13	108500602	Adaptor	Adaptateur		1
14	616081367	Hose	Boyau	5/8"x17"	1
15	108545300	Water connector	Connecteur eau		1
16	661307708	Adaptor	Adaptateur		1

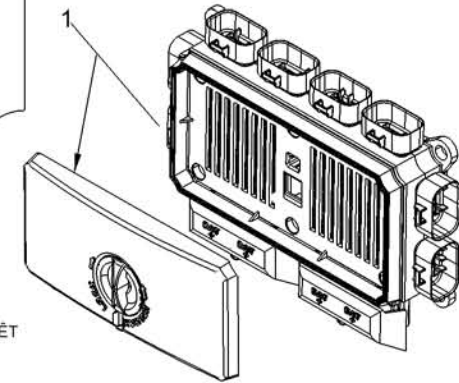


Pos.	P/N	Description	Description	Specs.	Q
1	110137063	Main cut of switch	Interrupteur principal		1
2	617602578	Support	Support		1
3	761402055	Hex. Flange screw	Vis à épaulement hex.	Din 6921 8.8 M8x1,25x20	2
4	109704384	Negative battery cable	Câble de batterie négatif		1
5	109704383	Positif supply cable	Câble d'alimentation positif		1
6	109704378	Positif battery cable	Câble de batterie positif		1
7	109704382	Negative battery cable	Câble de batterie négatif		1
8	109704380	Positif supply cable	Câble d'alimentation positif		1
9	109704381	Starter harness	Harnais démarreur		1
10	110137071	Double fuse holder cover	Couvercle pour porte fusible double		2
11	110800645	Isolated nut	Écrou isolé		4
12	110800665	80a fuse	Fusible 80a		1
13	110800666	90a fuse	Fusible 90a		1
14	110800638	200a fuse	Fusible 200a		1
15	110800664	30a fuse	Fusible 30a		1
16	110800650	Double fuse holder	Porte fusible double		2
17	380902500	Hex. Nut (hight)	Écrou hex. (haute)	3/8-16X5-8X9 -16 brass	2
18	110800663	Power relay	Relais de puissance		1
19	761305055	Hex. Flange screw	Vis à épaulement hex.	Din 6921 8,8 m6x1,0x50	1
20	751300055	Hex. Flange nut	Écrou à épaulement hex.	Din 6927 cl8 m6x1,0	1
21	615032800	Battery hook	Crochet de batterie		2
22	615062548	Battery holder	Support de batterie		1
23	398301900	Elastic stop nut	Écrou autobloquant	1/4-2024-ne-040	2
24	391302100	Flat washer	Rondelle plate	5/8"x9/32"x.060"	2
25	615059900	Battery insulation	Isolateur de batterie		2
26	110302104	12v battery	Batterie 12V		2
27	110954619	12v weatherproof relay	Relay 12v imperméable		1
28	109704388	Positif battery cable (3 batteries option)	Câble positif de batterie (option 3 batteries)		1
29	109704389	Negative battery cable (3 batteries option)	Câble négatif de batterie (option 3 batteries)		1
30	15821333127	Clamp-loop	Collier de serrage		1

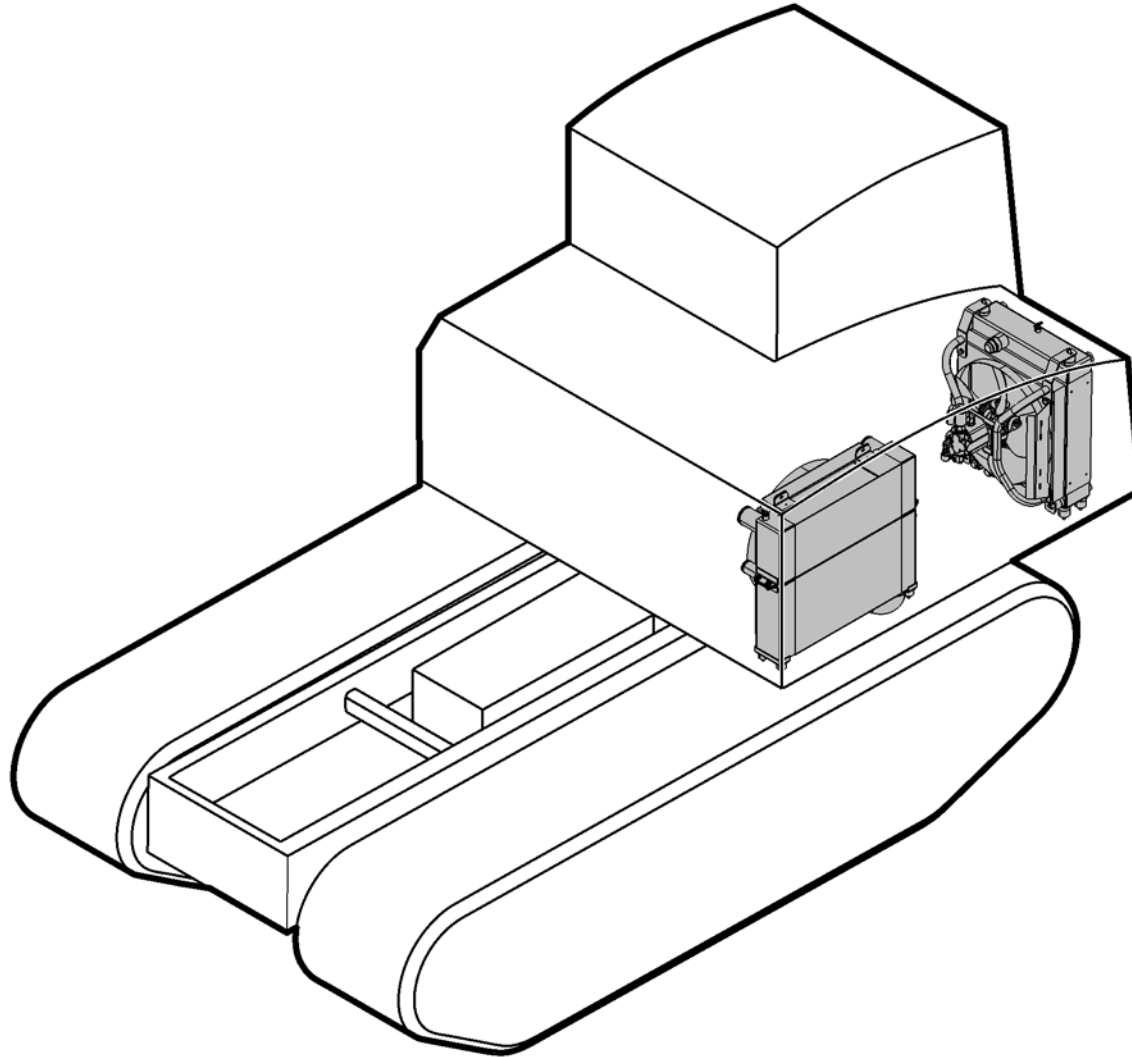


FU01 = MICRO CONTROLLER RELAY / RELAIS MICRO CONTRÔLEUR
 FU02 = BRAKE RELAY / RELAIS FREIN
 FU03 = FLASHER / CLIGNOTANT
 FU04 = TEMPERATURE CONTROL / CONTRÔLE DE TEMPÉRATURE
 FU05 = FUEL HEATER OPTION / OPTION CHAUFFE CARBURANT
 FU06 = HYDRAULIC OPTION / OPTION HYDRAULIQUE
 FU07 = ECM ENGINE / ECM MOTEUR
 FU08 = POWER SUPPLY OPTION / OPTION ALIMENTATION
 FU09 = OPTIONAL CONTROLLER / CONTRÔLEUR OPTIONNEL
 FU10 = FREE / LIBRE
 FU11 = WINCH OPTION
 FU12 = 12 VOLTS OUTLET / PRISE 12 VOLTS
 FU13 = RADIO POWER / ALIMENTATION RADIO
 FU14 = SEARCH LIGHT OPTION / OPTION LAMPE DE RECHERCHE
 FU15 = SWITCH LIGHT / LUMIÈRE INTÉRIÈRE
 FU16 = DOME LIGHT / PLAFONNIER
 FU17 = MIRROR DEFROST OPTION / OPTION MIROIR CHAUFFANT
 FU18 = FRONT LIGHT / LUMIÈRE AVANT
 FU19 = FRONT LIGHT OPTION / OPTION LUMIÈRE AVANT
 FU20 = REAR LIGHT / LUMIÈRE ARRIÈRE
 FU21 = BEACON LIGHT / GYROPHARE
 FU22 = PRE-HEATER OPTION / OPTION PRÉ-CHAUFFAGE

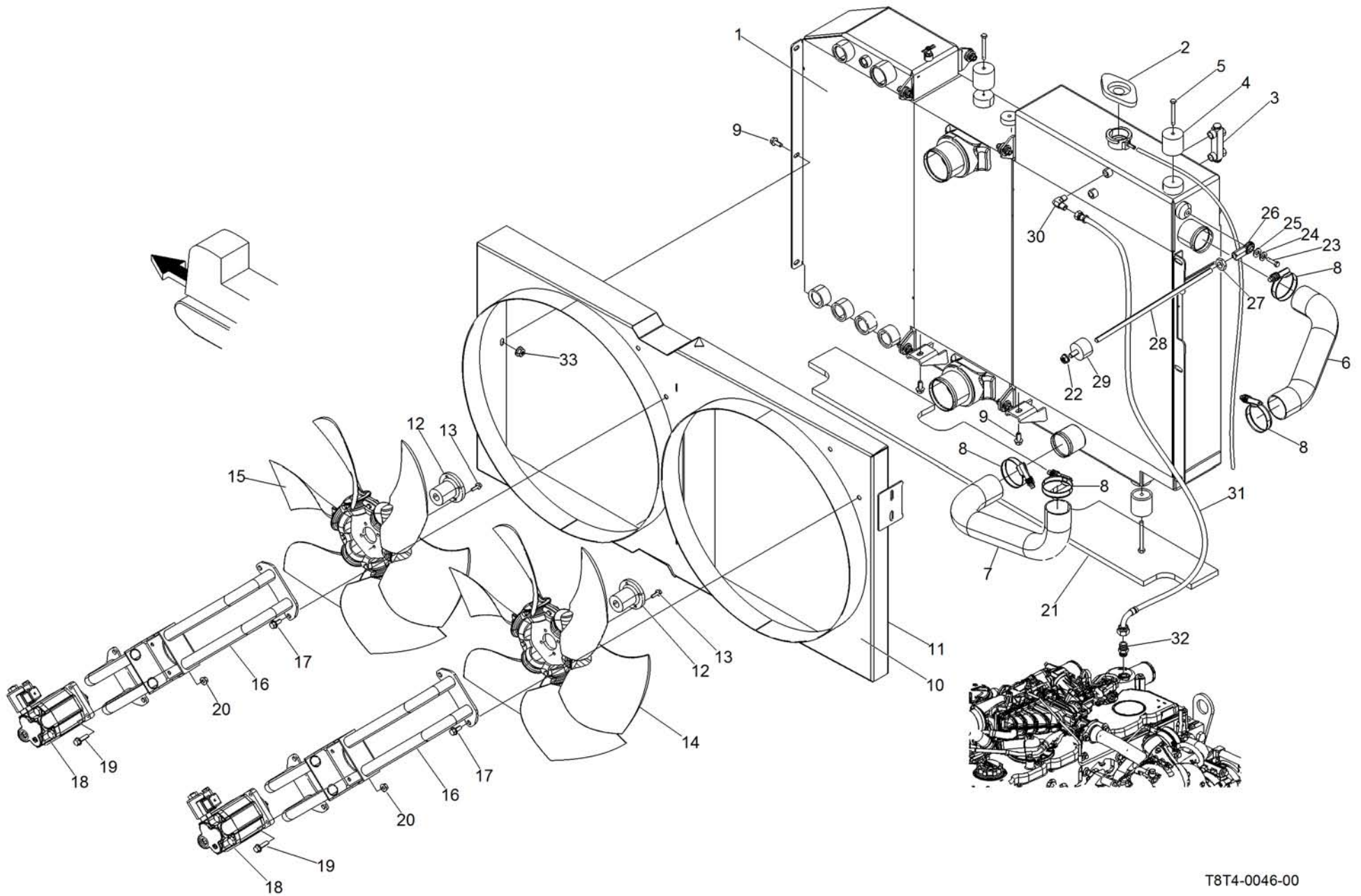
FU23 = RADIO MEMORY / MÉMOIRE RADIO
 FU24 = HAZARD LIGHT / FEUX DE DÉTRESSE
 FU25 = 12 VOLTS OUTLET / PRISE 12 VOLTS
 FU26 = IGNITION SWITCH / INTERRUPTEUR DE DÉMARRAGE
 CB01 = CAB HEATER / CHAUFFAGE CABINE
 CB02 = FRONT WIPER HIGH SPEED / ESSUIE-GLACE HAUTE VITESSE
 CB03 = FRONT WIPER PARKING / ESSUIE-GLACE AVANT POSITION D'ARRÊT
 CB04 = FRONT WIPER LOW SPEED-HORN-WINDSHIELD WASHER / ESSUIE-GLACE AVANT BASSE VITESSE-KLAXON-LAVE-VERRE
 CB05 = REAR WIPER / ESSUIE-GLACE ARRIÈRE
 CB06 = ENGINE ECM / ECM MOTEUR
 CB07 = ENGINE ECM / ECM MOTEUR
 CB08 = ENGINE ECM / ECM MOTEUR
 CB09 = ENGINE ECM / ECM MOTEUR
 C01 = IGNITION RELAY / RELAIS ALLUMAGE
 C02 = MICRO CONTROLLER RELAY / RELAIS MICRO CONTRÔLEUR
 C03 = BRAKE RELAY / RELAIS FREIN
 C04 = AUTO BRAKE RELAY / RELAIS FREIN AUTOMATIQUE
 C05 = IGNITION RELAY / RELAIS ALLUMAGE
 C06 = ACCESSORY RELAY / RELAIS D'ACCÉSSOIRE
 C07 = ACCESSORY RELAY / RELAIS D'ACCÉSSOIRE



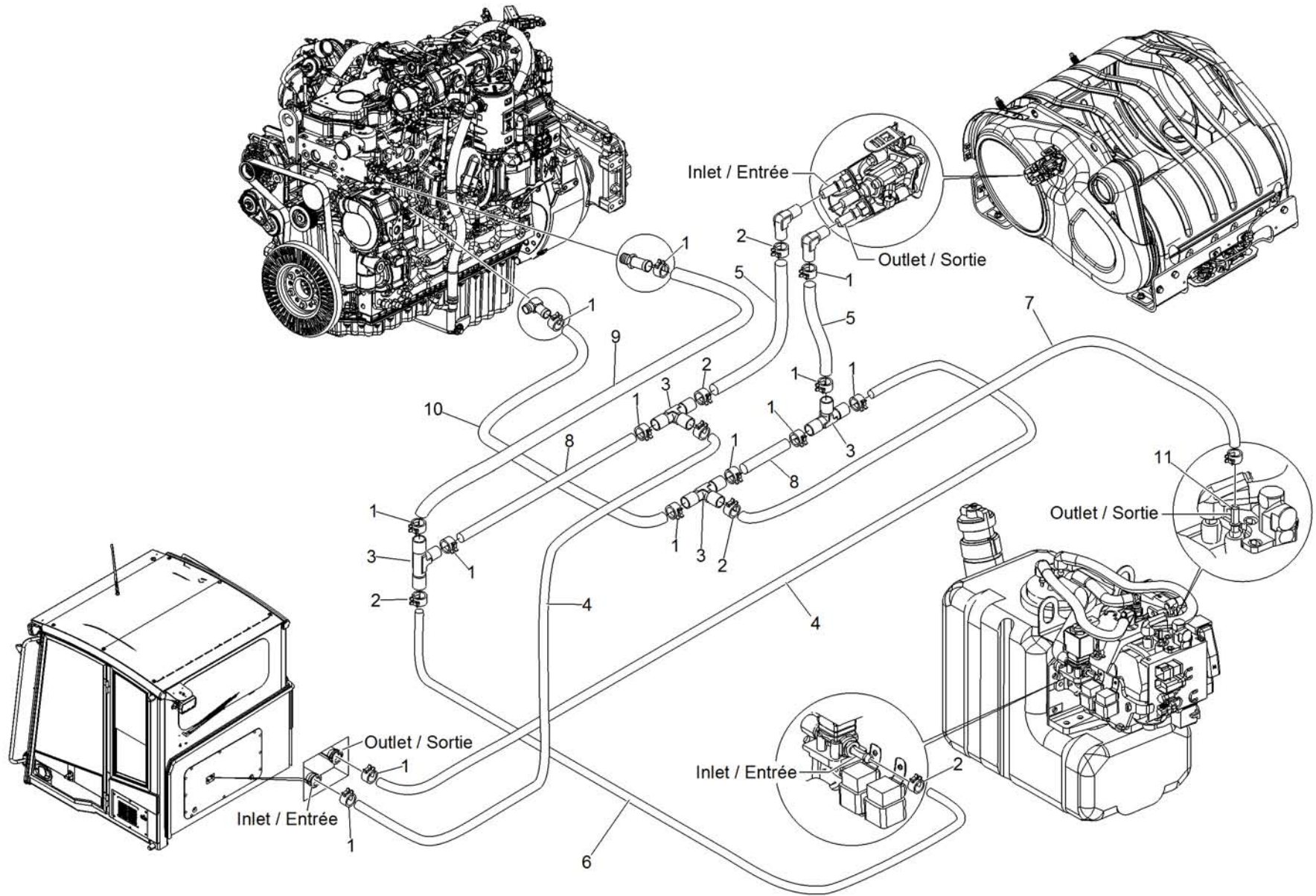
Pos.	P/N	Description	Description	Specs.	Q
1	110954728	Fuses box assembly	Boîte à fusibles assemblé		1
2	110954657	5A fuse	Fusible 5A		8
3	110954681	7.5A fuse	Fusible 7.5a		3
4	110954658	10A fuse	Fusible 10A		6
5	110954659	15A fuse	Fusible 15A		4
6	110954660	20A fuse	Fusible 20A		5
7	110954731	25A breaker	Disjoncteur 25A		1
8	110954714	10A breaker	Disjoncteur 10A		5
9	110954732	15A breaker	Disjoncteur 15A		2
10	110954733	20A breaker	Disjoncteur 20A		1
11	110954734	50A relay	Relais 50a		6
12	110954735	20A relay	20A relais		1
13	114668021	Insertion and extraction tool	Outil d'insertion et d'extraction		1



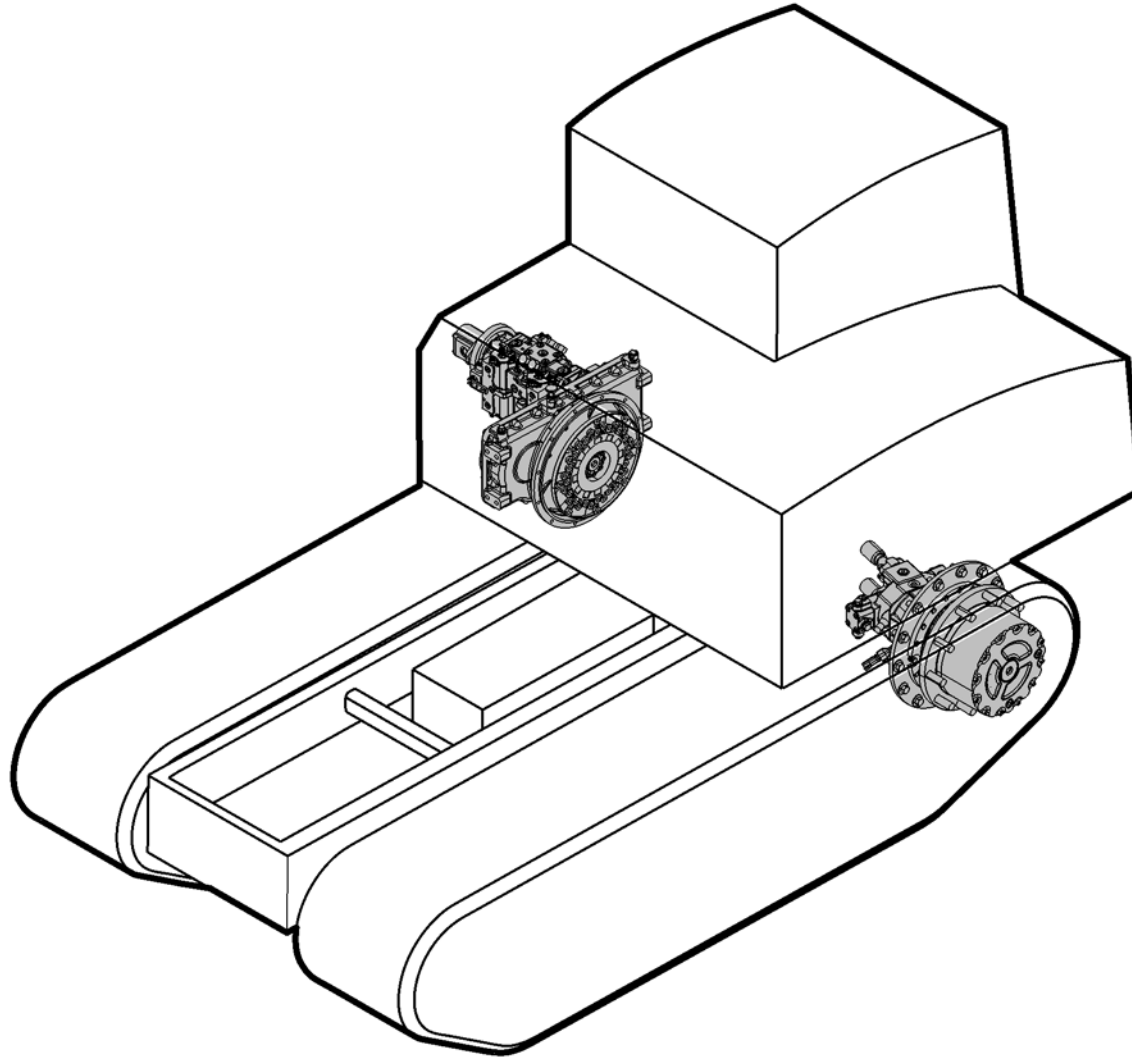
Cooling System
Système de refroidissement



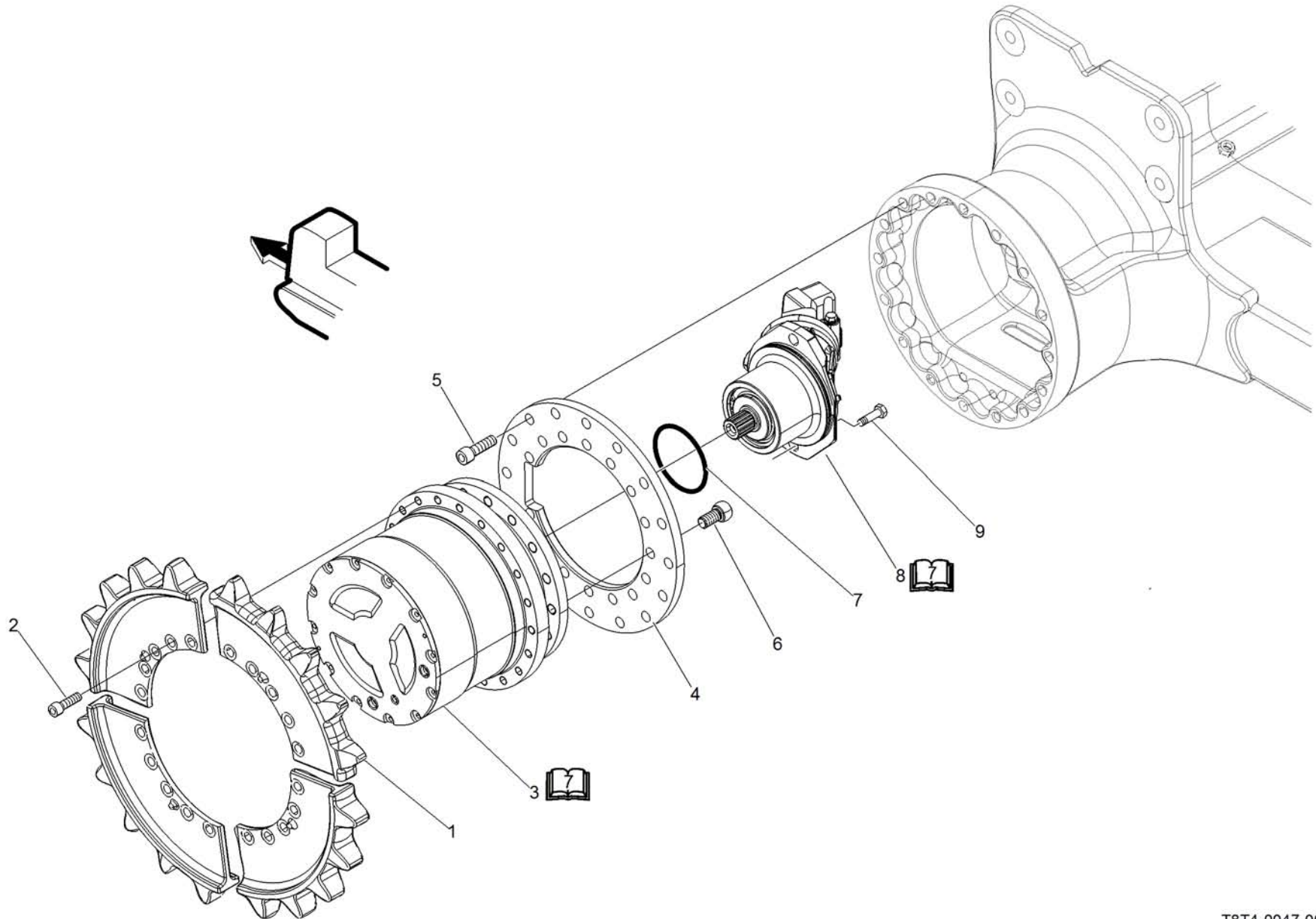
Pos.	P/N	Description	Description	Specs.	Q
1	616081069	Triple radiator	Radiateur triple		1
2	114668423	Radiator cap	Bouchon de radiateur		1
3	114668422	Fluid level indicator	Indicateur niveau de liquide		1
4	114667945	Rubber door holder	Barrure de porte de caoutchouc		6
5	222063065	Hex. Screw	Vis hex.	Din.931 m6x1.00x30	6
6	616081258	Upper radiator hose	Boyau de radiateur du haut		1
7	616081257	Lower radiator hose	Boyau de radiateur du bas		1
8	108807100	Hose clamp	Serre boyau		4
9	761402055	Hex. Flange screw	Vis à épaulement hex.	Din 6921 m8 x1.25x 20	5
10	616081071	Fans shroud	Enveloppe des ventilateurs		1
11	114384100	Seal bulb	Moulure		3.05m
12	626348300	Fan hub	Moyeu du ventilateur		2
13	761302055	Hex. Flange screw	Vis à épaulement hex.	Din 6921 m6x1,0x20	8
14	114668216	22" fan	Ventilateur 22"		1
15	114668215	23" fan	Ventilateur 23"		1
16	616081215	Motor fan support	Support moteur du ventilateur		2
17	761402055	Hex. Flange screw	Vis à épaulement hex.	Din 6921 m8 x1.25x 20	8
18	1118908393	Hydraulic motor (14cc)	Moteur hydraulique (14cc)		2
19	761402055	Hex. Flange screw	Vis à épaulement hex.		8
20	751400055	Hex. Flange nut	Écrou à épaulement hex.	Din 6927 m8x1,25	8
21	626487386	Rubber radiator support	Support de radiateur en caoutchouc		1
22	389907700	Flange lock nut	Écrou autobloquant à épaulement	3/8"-16	1
23	301208400	Hex. screw	Vis hex.	3/8"-16x1 1/4" gr5	1
24	399908300	Lock washer	Rondelle de blocage	3/8"	1
25	399910100	Flat washer	Rondelle plate	13-32"x7/8"x13	1
26	114008200	Rod end	Tige sphérique		1
27	380702400	Hex. Flat nut	Écrou hex. Plat	3/8"-24-9/16"x21/64"	1
28	616081328	Retaining rod	Tige de retenue		1
29	114295600	Rubber mount	Amortisseur de caoutchouc		1
30	108544800	90° elbow	Coude 90°		1
31	616081266	Hose	Boyau	3/8" x 19"	1
32	108608200	90° elbow	Coude 90°		1
33	751400055	Hex. Flange nut	Écrou à épaulement hex.	din 6927 8.8 m8x1,25	5



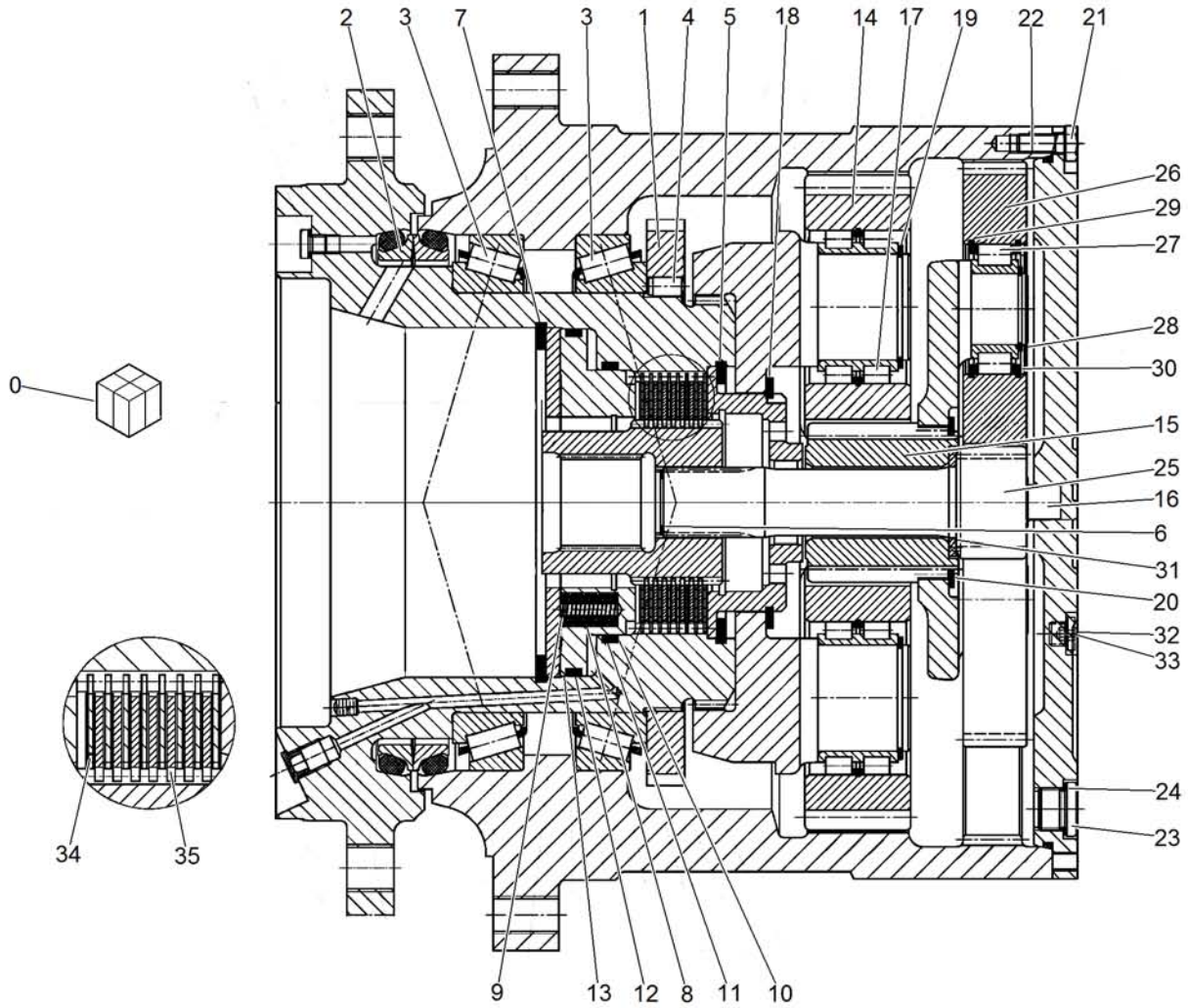
Pos.	P/N	Description	Description	Specs.	Q
1	108818608	Hoses clamp	Collier de serrage		12
2	108815400	Hoses clamp	Collier de serrage		5
3	108723400	Tee adaptor	Adaptateur en "T"		4
4	616081281	Hose	Boyau	5/8" x 10-1/2"	2
5	616081282	Hose	Boyau	3/8" x 25-1/2"	2
6	616065300	Hose	Boyau	3/8" x 70"	1
7	616081279	Hose	Boyau	3/8" X 66"	1
8	616080329	Hose	Boyau	5/8" x 38"	2
9	616081278	Hose	Boyau	5/8" x 20"	1
10	616081038	Hose	Boyau	5/8" x 17"	1
11	108500086	Adaptor	Adaptateur		1



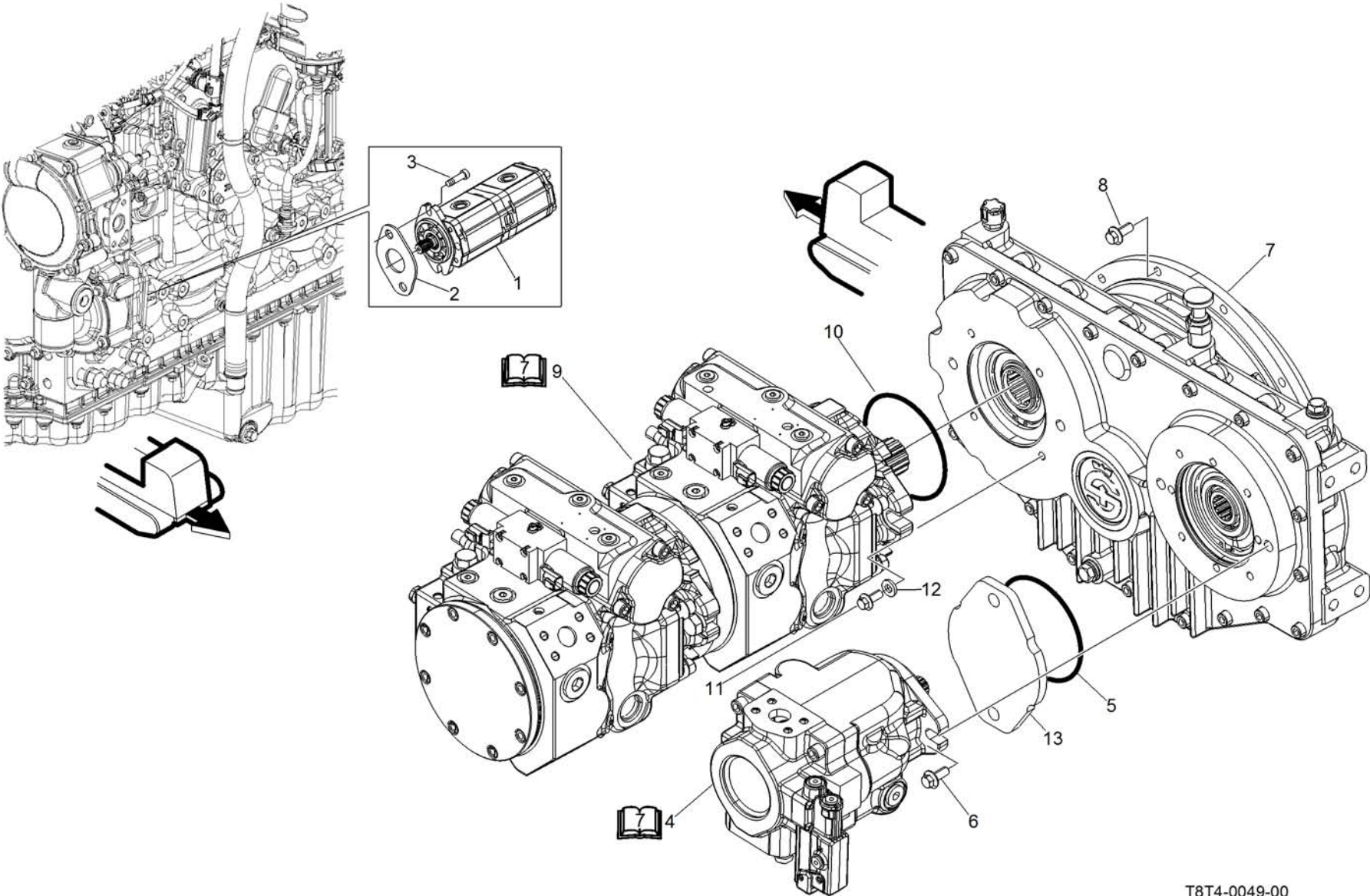
Drive and Working System
Système d'entraînement



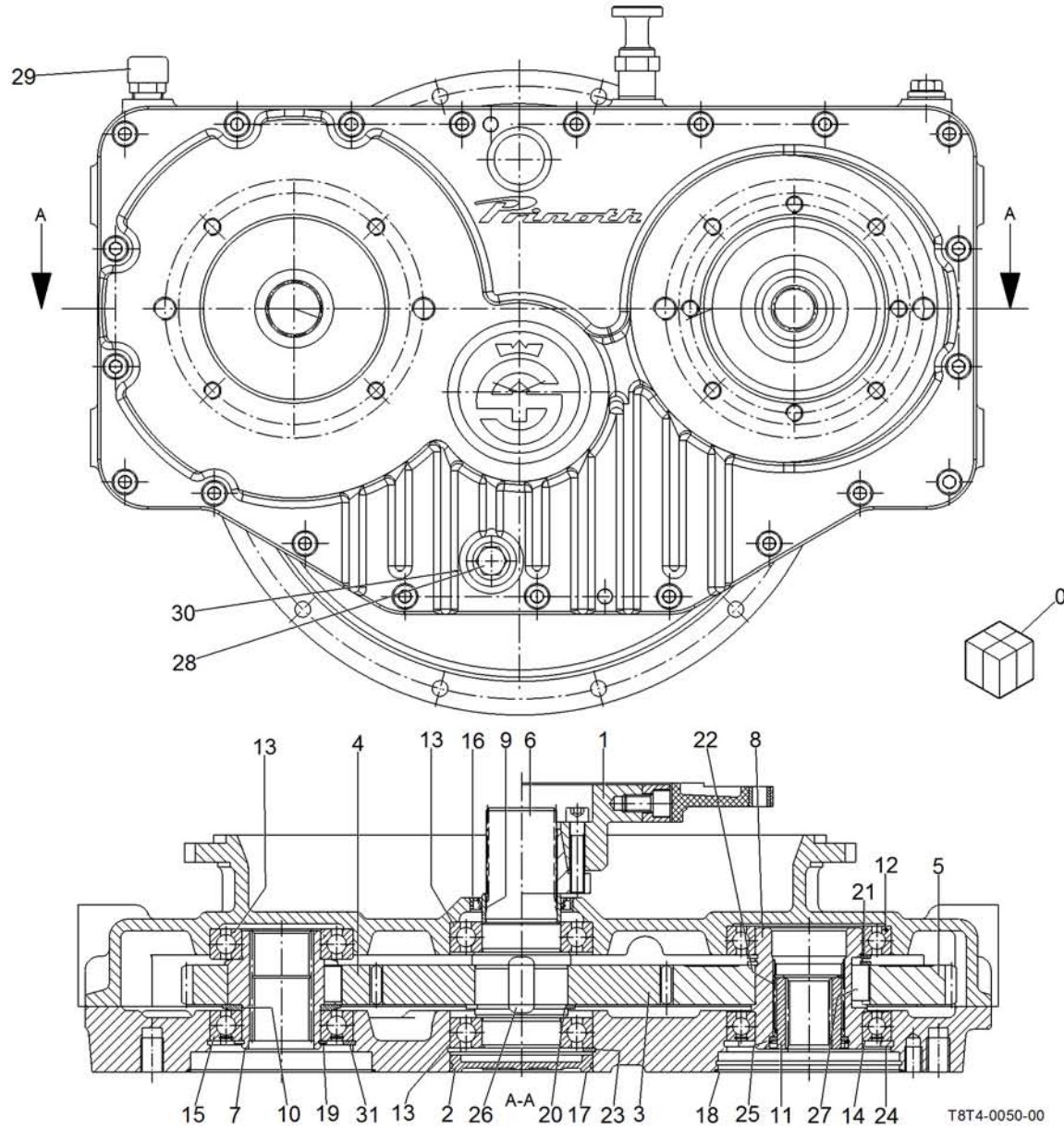
Pos.	P/N	Description	Description	Specs.	Q
1	601033460	Sprocket segment	Segment de barbotin		8
2	222915067	Socket head screw	Vis tête creuse	Din912 gr12,9 m16x2x50	40
3	103910385	Planetary	Planétaire		2
4	601033402	Adaptor plate	Plaque adaptatrice		2
5	222996067	Socket head screw	Vis tête creuse		32
6	222994065	Socket head screw	Vis tête creuse		30
7	103910450	'O" ring	Joint torique		2
8	103910459	Hydrostatic motor	Moteur hydrostatique		2
9	732601137	Hex. screw	Vis hex.		4



Pos.	P/N	Description	Description	Specs.	Q
0	103910385	Planetary assembly	Planétaire assemblé		1
1	103910454	Shaft nut	Écrou de l'arbre		1
2	103910430	Seal	Joint étanche		1
3	103910434	Taper roller bearing	Roulement conique		2
4	103910437	Pin	Goujon de fixation		2
5	103910444	Retaining ring	Anneau de retenue		1
6	103910442	Retaining ring	Anneau de retenue		1
7	103910445	Retaining ring	Anneau de retenue		1
8	39253	Compression ring	Anneau de compression		16
9	39254	Compression ring	Anneau de compression		16
10	1502344	Thrust ring	Rondelle de butée		2
11	103910449	O-ring	Joint torique		1
12	103910450	O-ring	Joint torique		1
13	1502347	Thrust ring	Rondelle de butée		2
14	103910452	Planetary gear	Réducteur planétaire		4
15	103910453	Sun gear	Pignon		1
16	103910451	Cylindrical roller	Roulement cylindrique		1
17	103910433	Cylindrical roller	Roulement cylindrique		4
18	103910441	Retaining ring	Anneau de retenue		1
19	103910439	Retaining ring	Anneau de retenue		4
20	103910440	Retaining ring	Anneau de retenue		1
21	103910435	Hex. screw	Écrou hex.		12
22	103910448	O-ring	Joint torique		1
23	103724379	Plug	Bouchon		2
24	103724380	Seal ring	Anneau d'étanchéité		2
25	103910456	Sun gear shaft	Arbre du pignon solaire		1
26	103910457	Planet gear	Engrenage planète		3
27	103910432	Cylindrical roller	Roulement cylindrique		3
28	103910438	Retaining ring	Anneau de retenue		3
29	103910443	Retaining ring	Anneau de retenue		6
30	103910447	Friction washer	Rondelle de friction		6
31	103910455	Washer	Rondelle		1
32	103910446	Seal ring	Anneau d'étanchéité		1
33	103910436	Plug	Bouchon		1
34	103910431	Outer disk	Disque extérieur		8
35	103724376	Inner disk	Disque intérieur		7

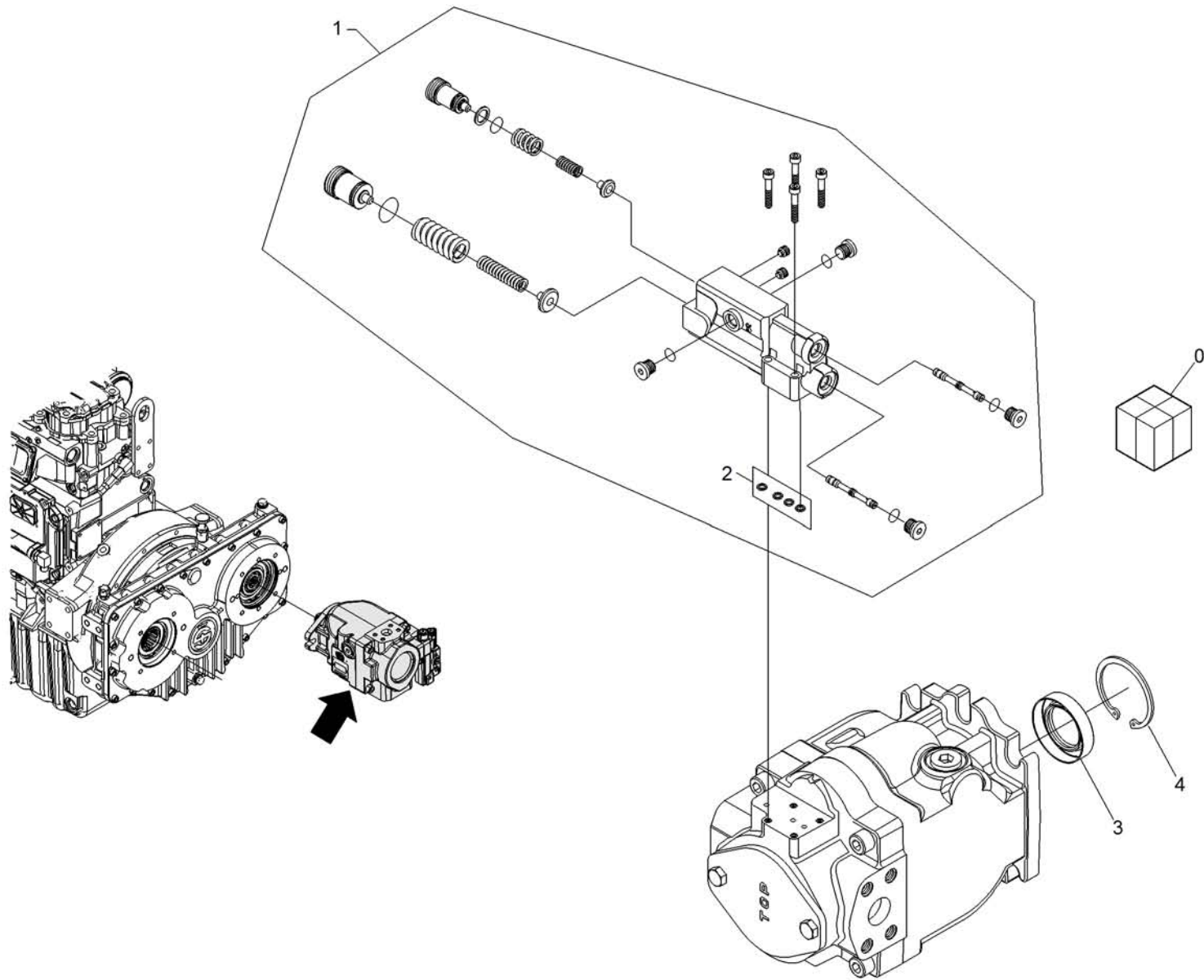


Pos.	P/N	Description	Description	Specs.	Q
1	118908378	Double pump	Pompe double		1
2	121301900	Seal	Joint d'étanchéité		1
3	222900056	Socket screw	Vis tête creuse		2
4	118409044	45cc pump (winch option)	Pompe 45cc (option treuil)		1
5	119309564	'O" ring	Joint torique		1
6	761603055	Hex. Flange screw	Vis à épaulement hex.		2
7	119309543	Double pump drive	Commande de pompe double		1
8	761503055	Hex. Flange screw	Vis à épaulement hex.		12
9	118018798	Tandem pump 85cc	Pompe tandem 85cc		1
10	119309564	'O" ring	Joint torique		1
11	761603055	Hex. Flange screw	Vis à épaulement hex.		4
12	399901900	Flat washer	Rondelle plate		4
13	119309550	Cover plate	Couvercle		1



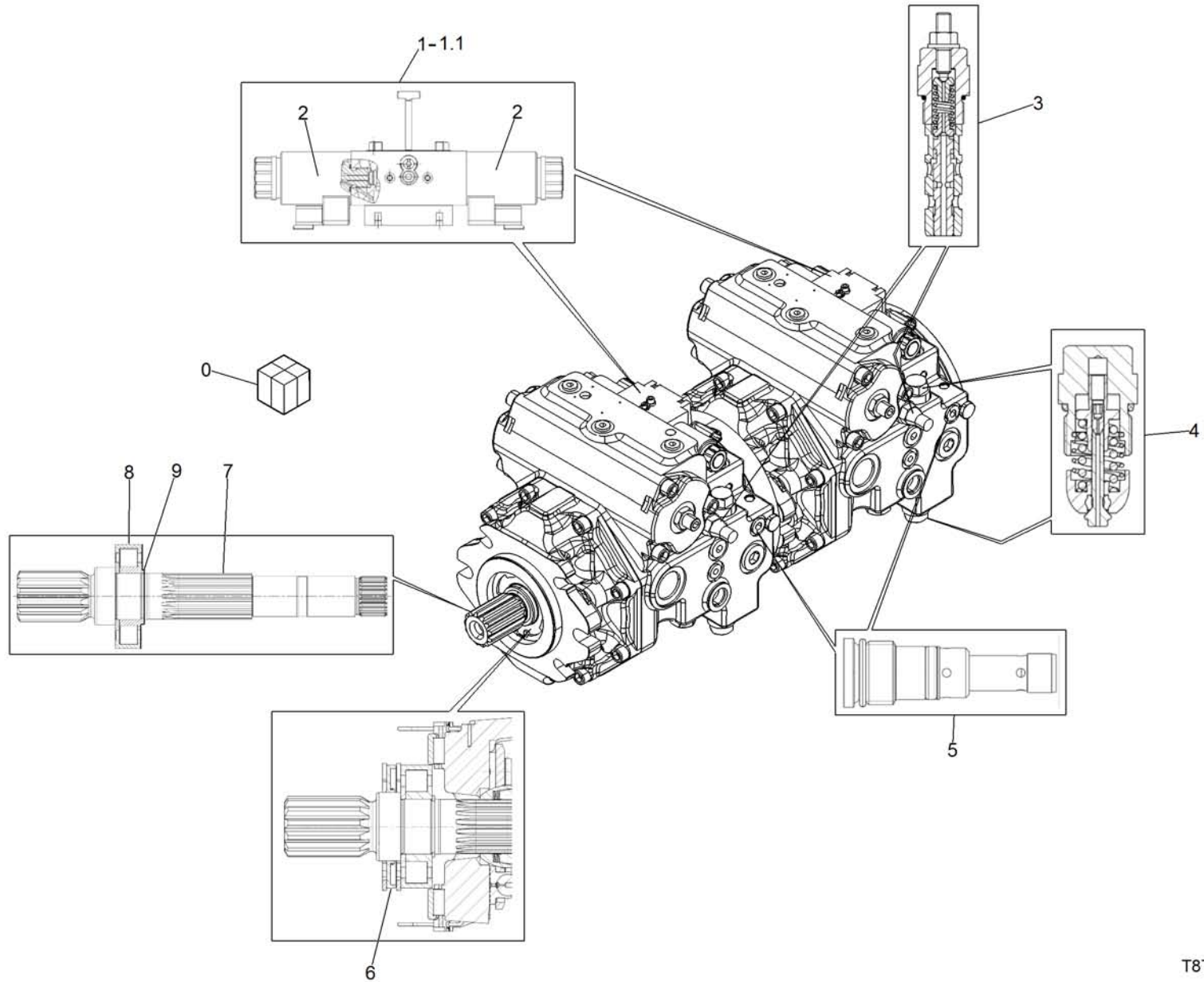
T8T4-0050-00

Pos.	P/N	Description	Description	Specs.	Q
0	119309574	Splitter box assembly	Commande de pompe assemblé		1
1	103910304	Flange coupling	Bride d'accouplement à plateaux		1
2	119309551	Cap	Capuchon		1
3	119309552	Cylindrical gear	Engrenage cylindrique		1
4	119309553	Cylindrical gear	Engrenage cylindrique		1
5	119309554	Cylindrical gear	Engrenage cylindrique		1
6	119309555	Tooth shaft	Arbre de transmission		1
7	118908373	Profile hollow shaft	Arbre creux		1
8	119309557	Profile holder shaft	Chemise de pignon de l'arbre		1
9	119307500	Pump drive ring	Anneau d'entraînement de la pompe		1
10	119309558	Spacer	Espaceur		1
11	119309559	Shaft adapter	Adaptateur de l'arbre		1
12	119309560	Ball bearing	Roulement à billes		1
13	119307800	Ball bearing	Roulement à billes		3
14	119309561	Ball bearing	Roulement à billes		1
15	119309562	Ball bearing	Roulement à billes		1
16	119308100	Radial oil seal	Joint étanche radial		1
17	119309563	"O"ring	Joint torique		1
18	119309564	"O"ring	Joint torique		2
19	119309565	Circlip	Anneau de retenue		1
20	119309566	Circlip	Anneau de retenue		1
21	119308200	Circlip	Anneau de retenue		2
22	119309567	Circlip	Anneau de retenue		1
23	119308300	Circlip	Anneau de retenue		2
24	119309568	Circlip	Anneau de retenue		1
25	119309569	Snap ring	Bague de retenue		1
26	119309570	Key	Clé		2
27	119309571	Key	Clé		4
28	119309572	Plug	Bouchon		1
29	119803500	Breather	Reniflard		1
30	119308900	Sealing ring	Anneau d'étanchéité		3
31	371914500	Circlip	Anneau de retenue		1

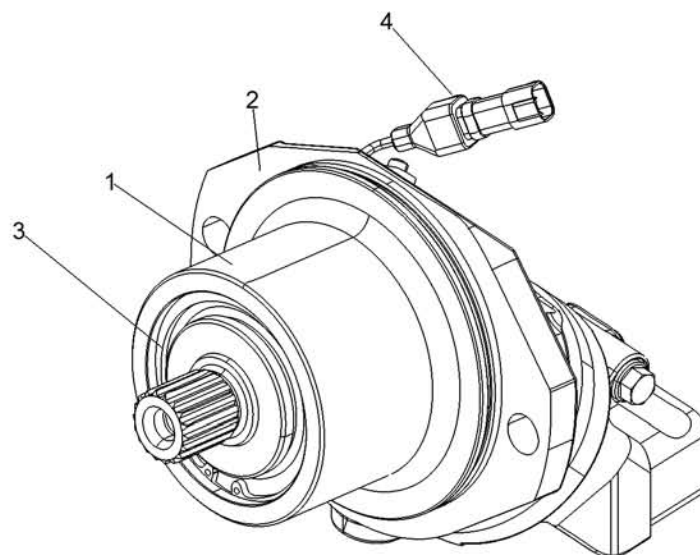


T8T4-0051-00

Pos.	P/N	Description	Description	Specs.	Q
0	118409044	Hydraulic pump 45cc assembly	Pompe hydraulique 45cc assemblé		1
1	118523371	Control kit	Ensemble de contrôle		1
2	118523309	Seal ring	Anneau d'étanchéité		1
3	118523373	Lip seal	Joint à lèvres		1
4	118523372	Retaining ring	Anneau de retenue		1

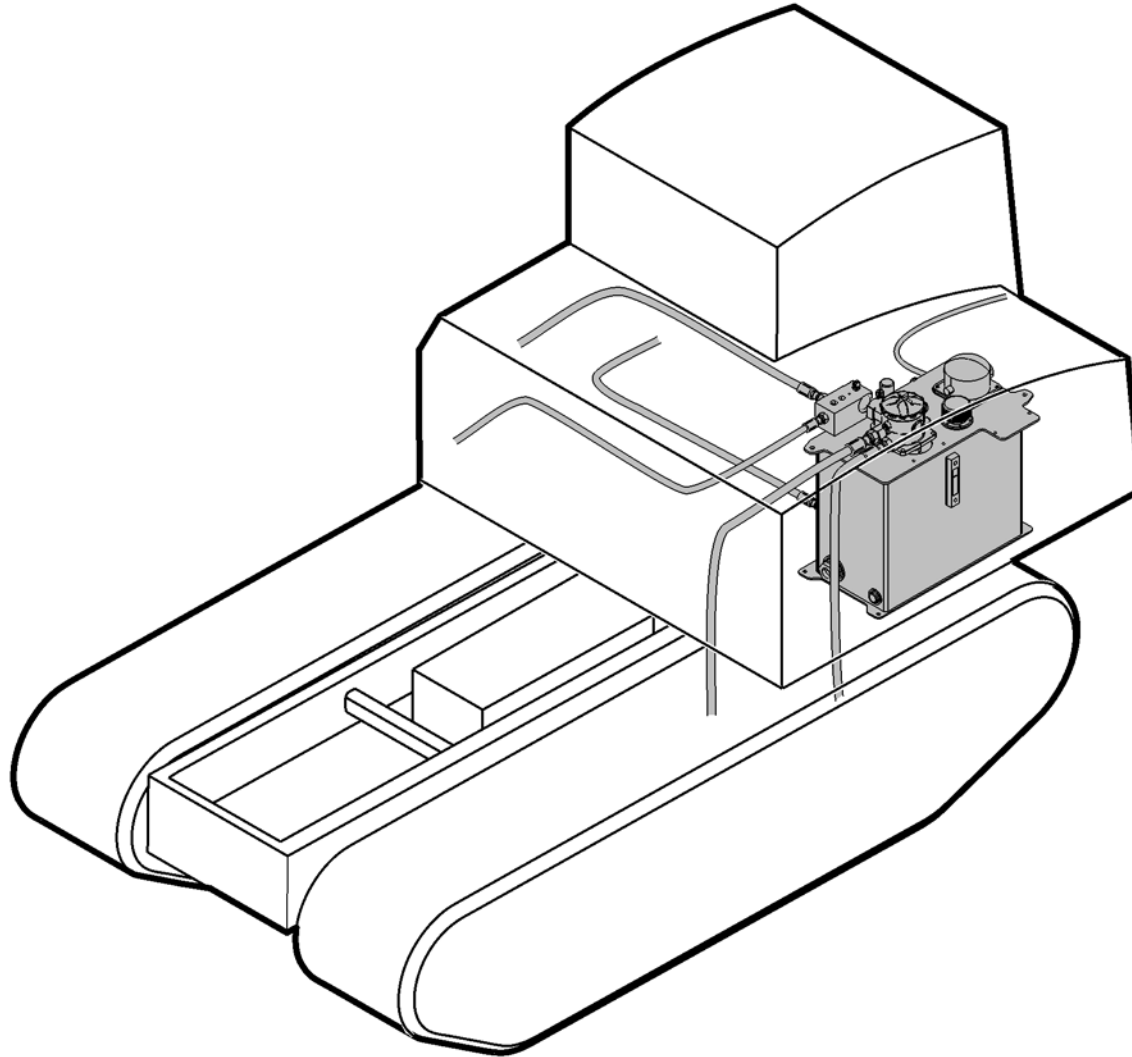


Pos.	P/N	Description	Description	Specs.	Q
0	118018798	Hydrostatic drive pump assembly	Pompe hydrostatique assemblé		1
1	118120278	Control module	Module de contrôle		2
1.1	118120279	Control module seal kit	Ensemble de joints d'étanchéité pour module de contrôle		2
2	118120271	Solenoid	Solénoïde		4
3	118120285	Pressure override valve	Soupape de dérivation de pression		2
4	118120284	Pressure relief valve	Soupape de sûreté		4
5	118120286	Shuttle valve	Valve < navette		2
6	118120280	Seal kit	Ensemble de joints d'étanchéité		1
7	118120281	Drive shaft	Arbre de commande		1
8	118120282	Roller bearing	Roulement < billes		1
9	118120283	Retaining ring	Anneau de retenue		1

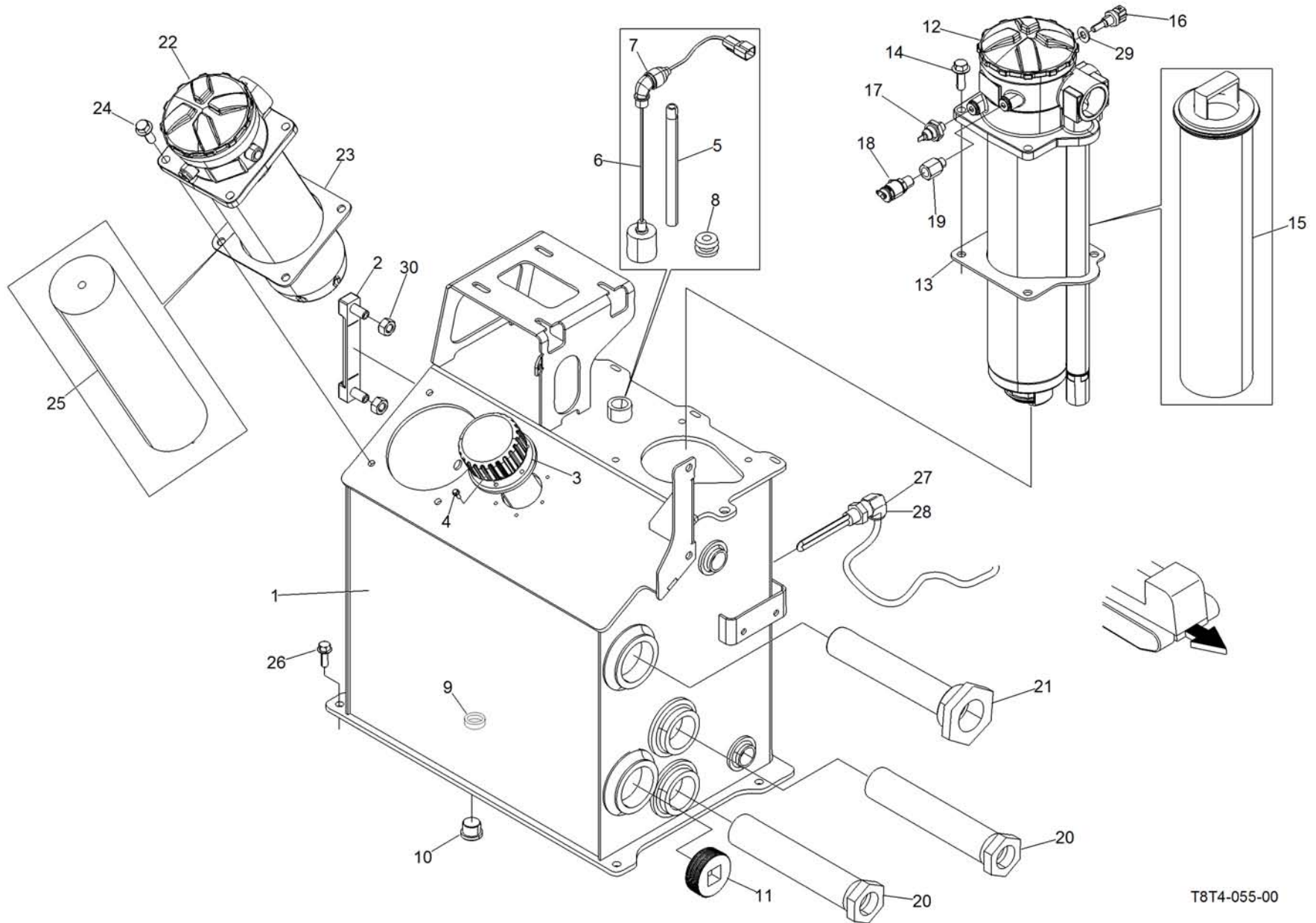


T8T4-0054-00

Pos.	P/N	Description	Description	Specs.	Q
1	103910459	Drive motor assembly	Moteur d'entraînement assemblé		2
2	103910460	Flange	Bride		2
3	103910462	Seal kit	Ensemble de joints d'étanchéité		2
4	103910463	Speed sensor	Capteur de vitesse		2

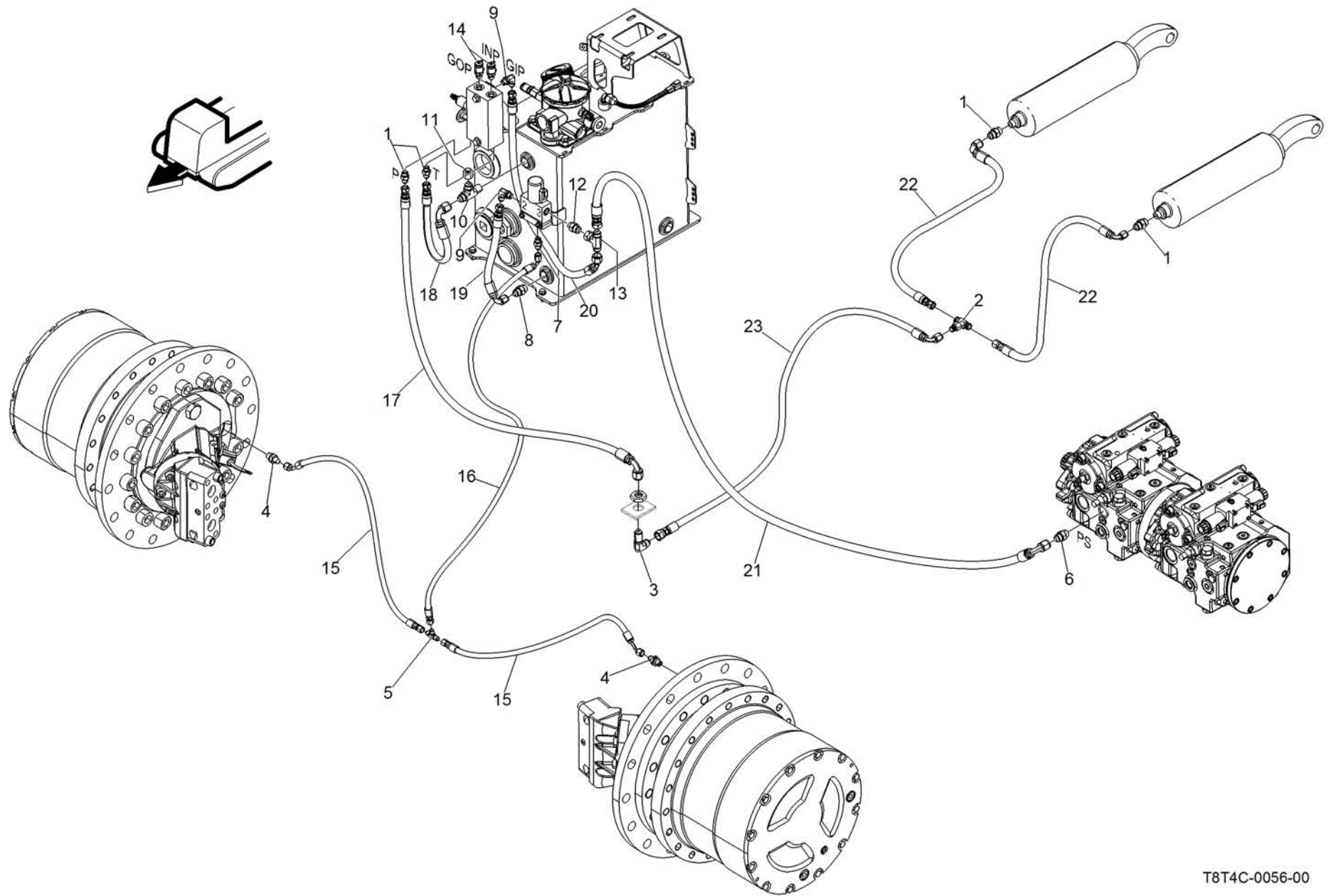


Hydraulic and Hydrostatic
Hydraulique et hydrostatique

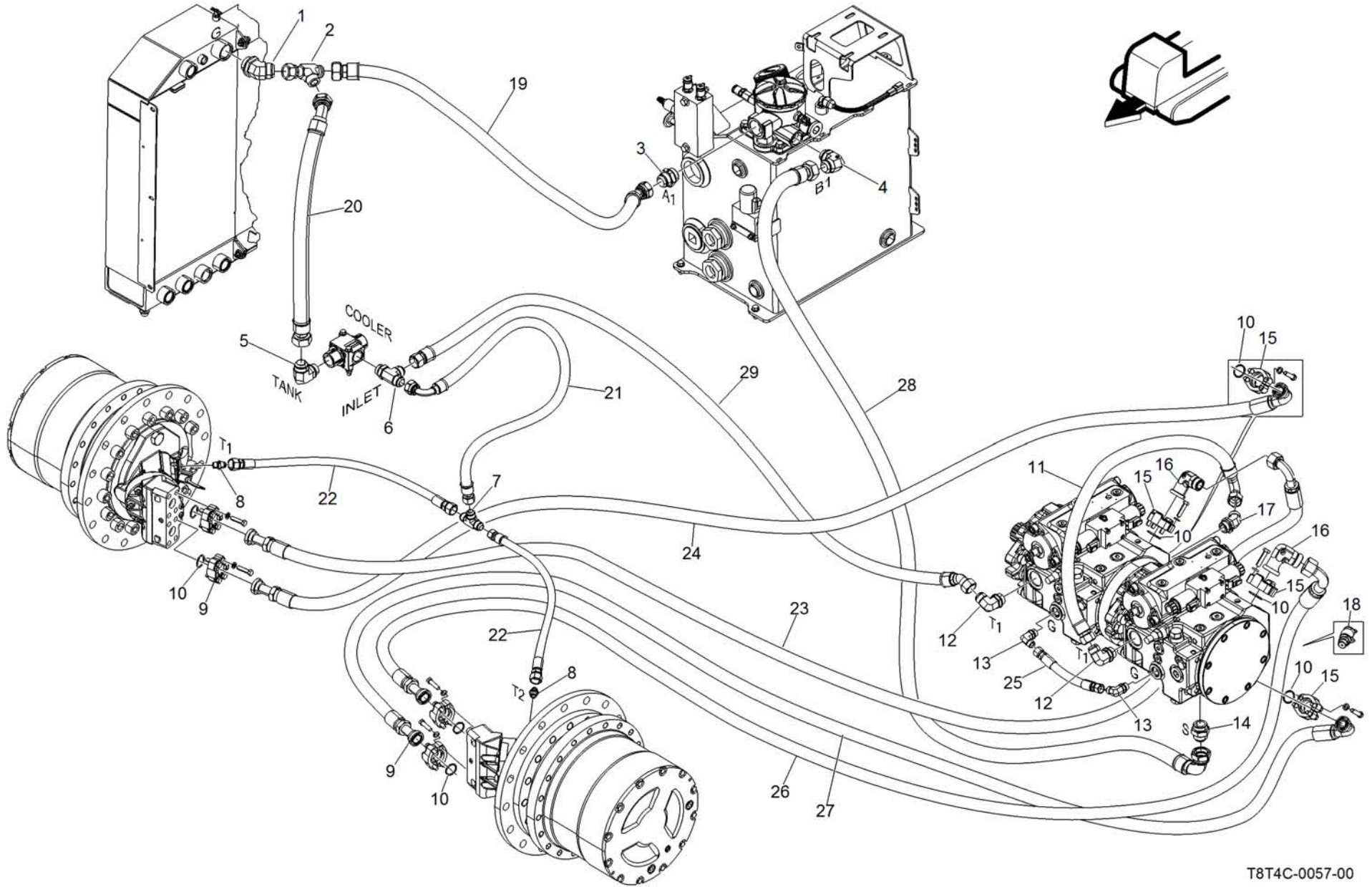


T8T4-055-00

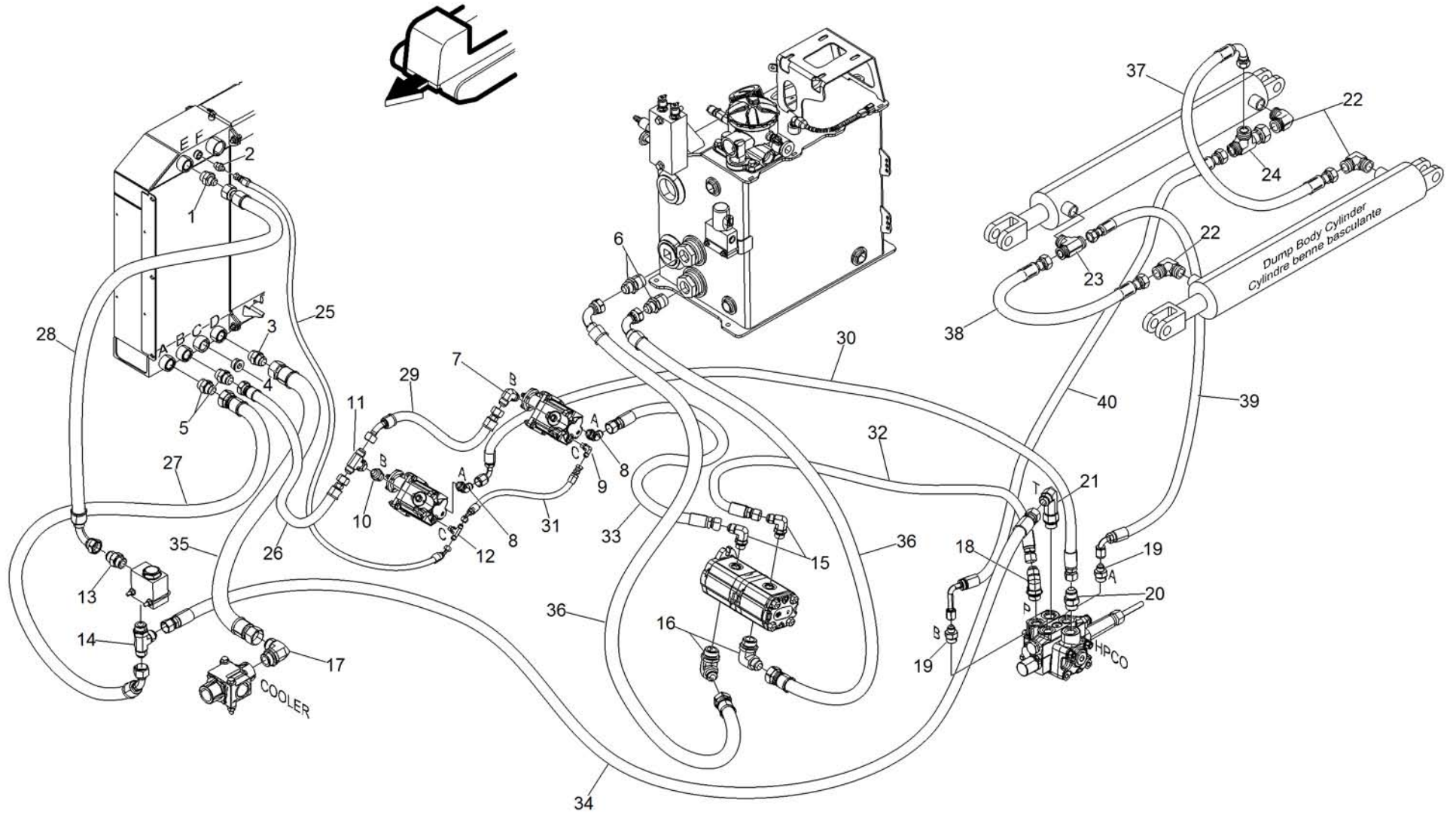
Pos.	P/N	Description	Description	Specs.	Q
1	626487154	Hydroststic tank welded	Réservoir hydrostatique soudé		1
2	114668389	Level indicator	Indicateur de niveau		1
3	171953230	Filling filter	Filtre de remplissage		1
4	223851665	Hex. Flange screw	Vis à épaulement hex.	Din 6921 m5x0.8x16 cl.10.9	6
5	626374900	Low level alarm support	Support d'alarme bas niveau		1
6	661523100	Low level switch (with connector)	Interrupteur de bas niveau (avec connecteur)		1
7	110937500	Elbow 90°	Coude 90°		1
8	114317100	Grommet	Bague d'étoupe		1
9	114505500	Magnetized ring	Anneau magnétique		1
10	17760085	Plug	Bouchon		1
11	108500508	Plug	Bouchon		1
12	118600100	Return suction filter hydrostatic pressure	Filtre retour succion pression hydroststique		1
13	670261100	Gasket	Joint étanche		1
14	761503055	Hex. Flange screw	Vis à épaulement hex.	Din 6921 m10x1.5x30	4
15	118700100	Filter element	Élément filtre		1
16	110131600	Temperature sender	Capteur de température		1
17	110131300	Pressure switch	Sonde de pression		1
18	108500182	Test nipple	Mamelon		1
19	108607500	Adaptor	Adaptateur		1
20	118906200	Strainer	Crépine		2
21	118908344	Diffuser (with winch option)	Diffuseur (avec option treuil)		1
22	171953051	Filtre succion assemblé (with winch option)	Succion filter assembly (avec option treuil)		1
23	670261000	Gasket (with winch option)	Joint étanche (avec option treuil)		1
24	761503055	Hex. Flange screw (with winch option)	Vis à épaulement hex. (avec option treuil)	Din 6921 m10x1.5x30	4
25	171953060	Filter element (with winch option)	Élément filtre (avec option treuil)		1
26	761402555	Hex. Flange screw	Vis à épaulement hex.	Din 6921 m8x1,25x25	4
27	114493900	Oil heater 110v	Chauffe huile 110v		1
28	114667157	Oil heater 230v (Europe)	Chauffe Huile 230v (Europe)		1
29	399914600	Flat washer cooper	Rondelle plate en cuivre	7/16"	1
30	389893603	Serrated nut	Écrou cranté	192-20nf	2



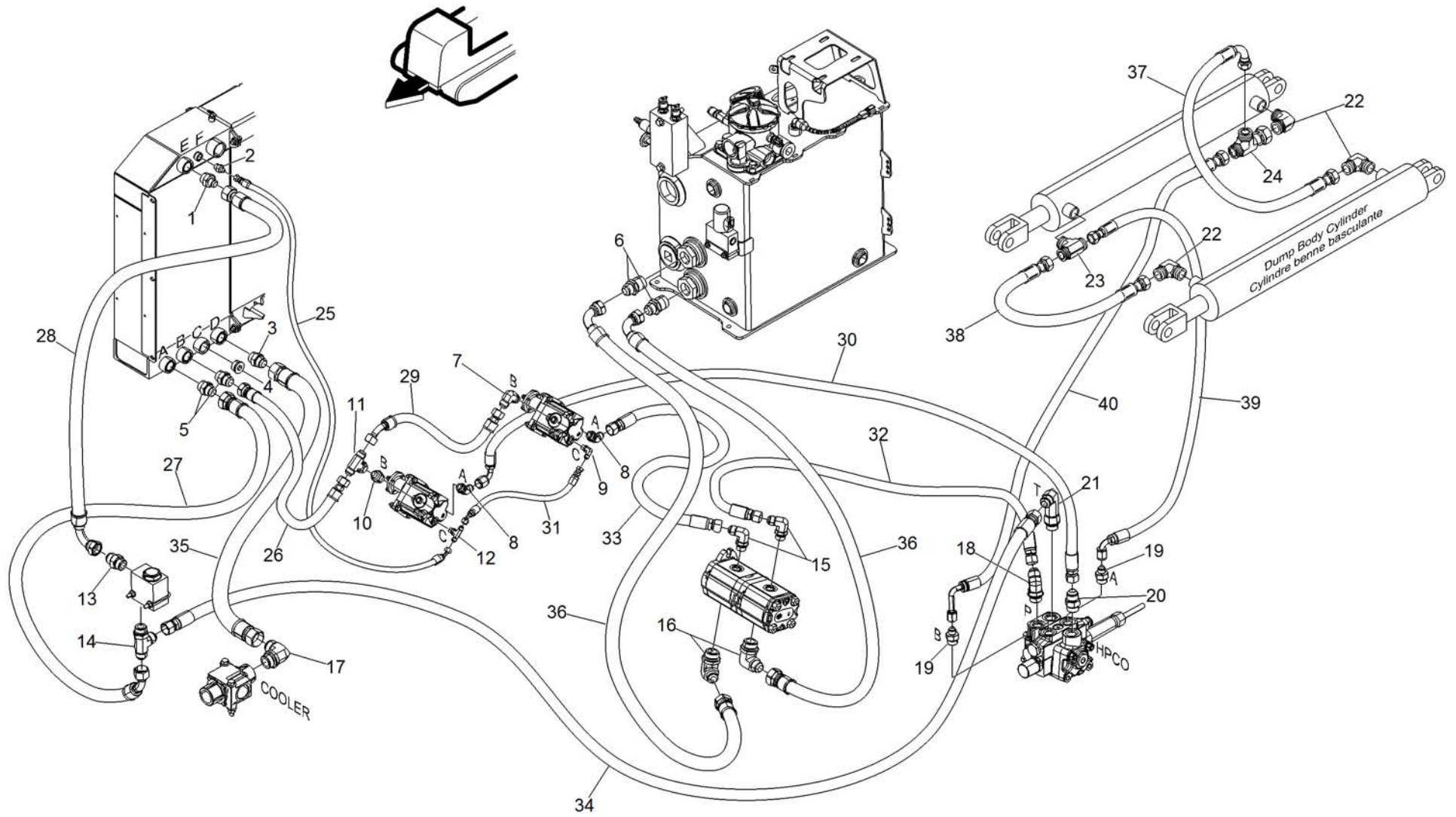
Pos.	P/N	Description	Description	Specs.	Q
1	108527600	Male adaper	Adaptateur mâle		4
2	108578500	Tee-adapter	Adaptateur en "T"		1
3	108500362	90° Bulkhead adapter	Adaptateur à cloison 90°		1
4	108500328	Adaper	Adaptateur		2
5	108527000	Tee-adapter	Adaptateur en "T"		1
6	108507500	Male adaper	Adaptateur mâle		1
7	108533700	Adaptor	Adaptateur		1
8	108514800	Adaptor	Adaptateur		1
9	108526500	90° male elbow	Coude 90° mâle		2
10	108536800	Tee-adapter	Adaptateur en "T"		1
11	108562400	Hex. Plug	Bouchon hex.		1
12	108516800	Male adaper	Adaptateur mâle		1
13	108577900	Tee-adapter	Adaptateur en "T"		1
14	108500335	Test nipple	Mamelon		2
15	626487261	Hose hp	Boyau hp	1/4" x 28 1/2"	2
16	626487258	Hose	Boyau	1/4" x 68"	1
17	626487340	Hose	Boyau	3/8" x 38"	1
18	626487268	Hose hp	Boyau hp	3/8" x 13"	1
19	626487269	Hose hp	Boyau hp	3/8" x 5 3/4"	1
20	626487267	Hose lp	Boyau lp	3/8" x 21"	1
21	626487124	Hose hp	Boyau hp	1/2" x 77"	1
22	626486249	Hose hp	Boyau hp	3/8" x 20"	2
23	626487260	Hose hp	Boyau hp	3/8" x102"	1



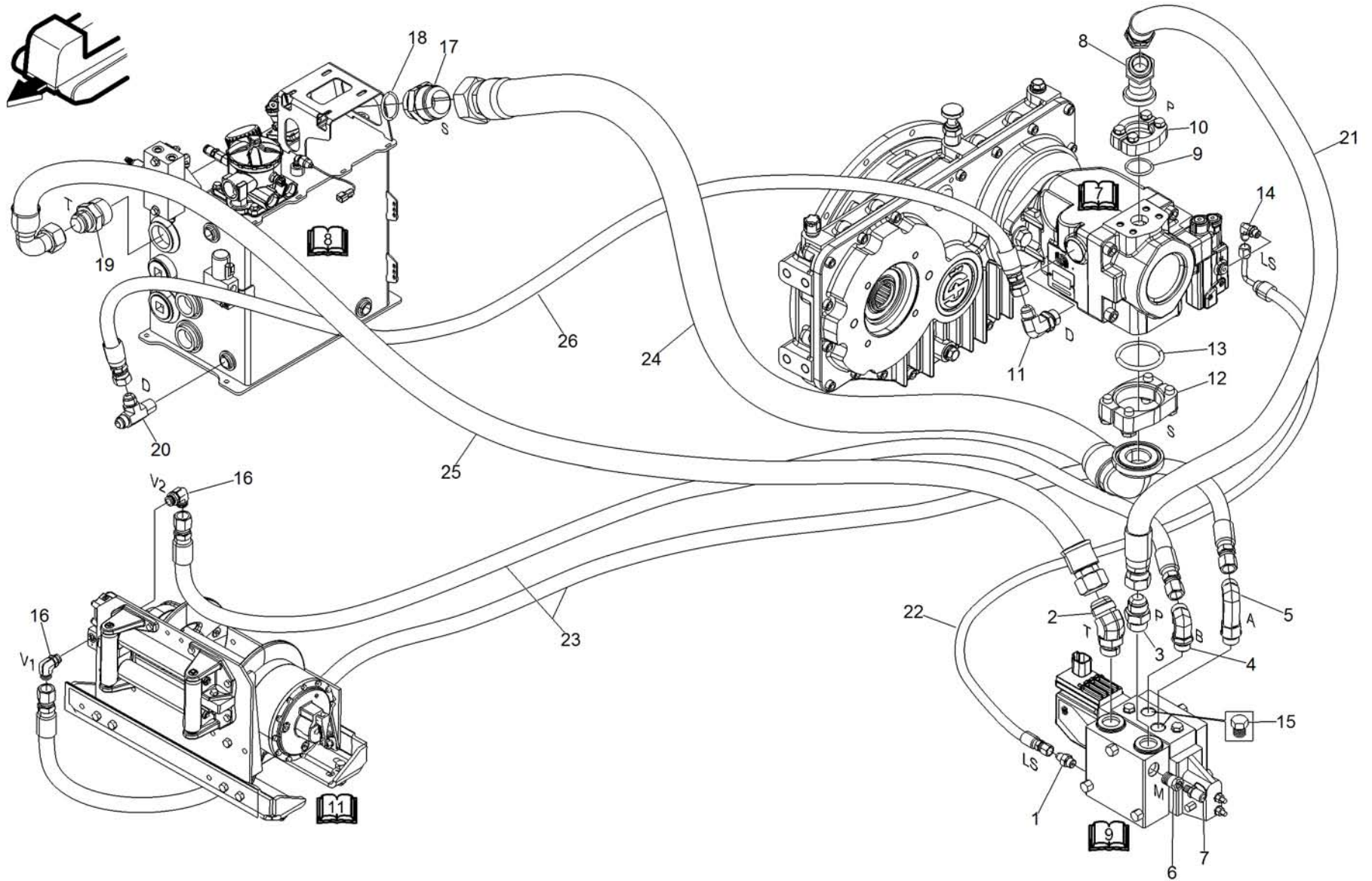
Pos.	P/N	Description	Description	Specs.	Q
1	108538300	45° elbow	45° coude		1
2	108584300	Swivel tee adapter	Adaptateur en "T" pivotant		1
3	108607300	Male adapter	Adaptateur mâle		1
4	108500538	90° elbow	Coude 90°		1
5	108500246	90° elbow	Coude 90°		1
6	108503100	Tee-adapter	Adaptateur en "T"		1
7	108527000	Tee-adapter	Adaptateur en "T"		1
8	108609900	Adapter	Adaptateur		2
9	108577400	Flange kit	Ensemble de bride		4
10	106017400	"O" ring	Joint torique		8
11	626487372	Hose	Boyau	1" x 28"	1
12	108513300	90° elbow	Coude 90°		2
13	108550700	90° elbow	Coude 90°		2
14	108592300	Adapter	Adaptateur		1
15	108588900	Flange kit	Ensemble de bride		4
16	108500568	90° elbow	Coude 90°		2
17	108575400	45° elbow	Coude 45°		1
18	108500335	Test nipple	Mamelon		4
19	626487266	Hose lp	Boyau lp	1 1/4" x 41"	1
20	626487433	Hose	Boyau	1 1/4" x 26"	1
21	626486362	Hose hp	Boyau hp	3/4" x 60"	1
22	626487128	Hose mp	Boyau mp	1/2s" x 26"	2
23	626487432	Hose hp	Boyau hp	1"Ø	1
24	626487429	Hose hp	Boyau hp	1"Ø	1
25	626487371	Hose	Boyau	5/8" x 8"	1
26	626487430	Hose hp	Boyau hp	1"Ø	1
27	626487428	Hose hp	Boyau hp	1"Ø	1
28	626487256	Hose	Boyau	1-1/4" x 90"	1
29	626487427	Hose	Boyau	1" x 72"	1



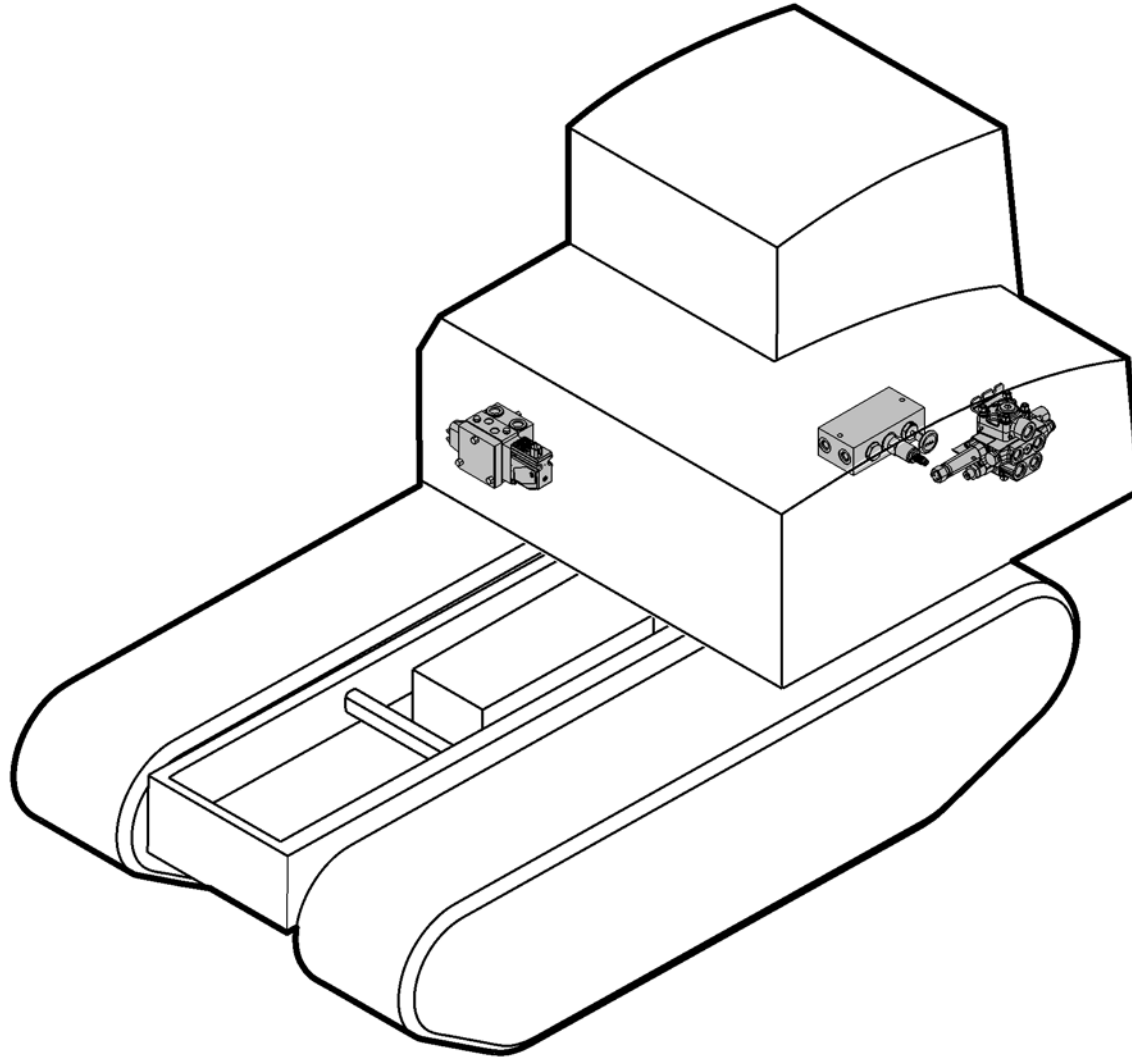
Pos.	P/N	Description	Description	Specs.	Q
1	108510600	Adapter	Adaptateur		1
2	108536200	Adapter	Adaptateur		1
3	108575500	Adapter	Adaptateur		1
4	108500481	Plug	Bouchon		1
5	108575500	Adapter	Adaptateur		2
6	626487255	Adapter	Adaptateur		2
7	108522100	90° elbow	Coude 90°		1
8	108576200	45° elbow	Coude 45°		2
9	108526500	90° elbow	Coude 90°		1
10	108544200	Adapter	Adaptateur		1
11	108579700	Tee-adapter	Adaptateur en "T"		1
12	108556900	Tee-adapter	Adaptateur en "T"		1
13	108525700	Adapter	Adaptateur		1
14	108500501	Tee-adapter	Adaptateur en "T"		1
15	108550700	90° elbow	Coude 90°		2
16	108546500	90° elbow	Coude 90°		2
17	108513300	90° elbow	Coude 90°		1
18	108576200	45° elbow	Coude 45°		1
19	108536200	Adapter	Adaptateur		2
20	108544100	Adapter	Adaptateur		1
21	108500265	90° elbow	Coude 90°		1
22	108502400	90° elbow	Coude 90°		3
23	108500454	Tee-adapter	Adaptateur en "T"		1
24	108546000	Tee-adapter	Adaptateur en "T"		1
25	626485991	Hose hp	Boyau hp	3/8" x 27"	1
26	626487265	Hose	Boyau	3/4" x 21"	1
27	626487431	Hose	Boyau	3/4" x 13 1/2"	1
28	626487279	Hose	Boyau	3/4" x 18"	1
29	626487337	Hose	Boyau	3/4" x 23"	1
30	626487292	Hose	Boyau	5/8" x 20"	1
31	626486040	Hose	Boyau	3/8" 23"	1
32	626487264	Hose	Boyau	5/8"x 36"	1
33	626487262	Hose	Boyau	5/8"x10"	1
34	626487293	Hose	Boyau	5/8"x17 1/2"s	1
35	626487434	Hose	Boyau	1"x6"	1
36	626487255	Hose	Boyau	3/4"x38"	2



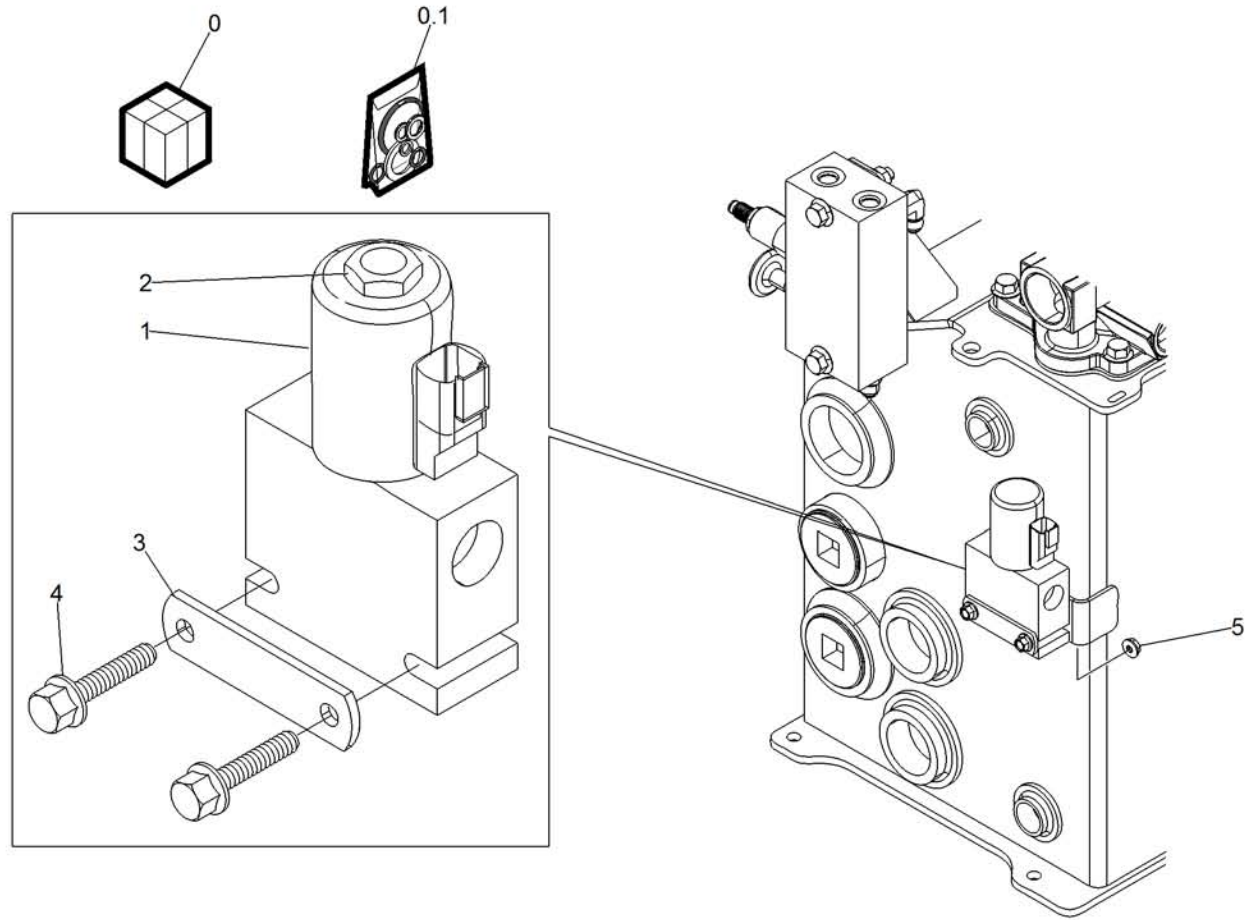
Pos.	P/N	Description	Description	Specs.	Q
37	626486820	Hose hp	Boyau hp	3/8"x14"	1
38	626485927	Hose st	Boyau st	3/8"x19"	1
39	626487370	Hose	Boyau	3/8"x238"	1
40	626487369	Hose	Boyau	3/8"x224"	1



Pos.	P/N	Description	Description	Specs.	Q
1	108596200	Adaptor	Adaptator		1
2	108500264	45° elbow	Coude 45°		1
3	108525700	Adaptor	Adaptator		1
4	108550700	90° elbow	Coude 90°		1
5	108500265	90° elbow (long)	Coude 90° (long)		1
6	108598300	Adaptor	Adaptateur		1
7	108500182	Test nipple	Mamelon		1
8	108500540	45° elbow	Coude 45°		1
9	106023000	'O" ring	Joint torique		1
10	108500293	Flange kit	Ensemble de bride		1
11	108526600	90° elbow	Coude 90°		1
12	108500294	Flange kit	Ensemble de bride		1
13	106022900	'O" ring	Joint torique		1
14	108532500	90° elbow	Coude 90°		1
15	108576800	Plug (without winch option)	Bouchon (sans option treuil)		2
16	108545200	90° elbow	Coude 90°		2
17	108500460	Adaptor	Adaptateur		1
18	106022900	'O" ring	Joint torique		1
19	108589700	Adaptor	Adaptateur		1
20	108536800	Tee adaptor	Adaptateur en "T"		1
21	626487251	Hose	Boyau	3/4" x 20"	1
22	626487250	Hose	Boyau	1/4" x 17"	1
23	626486829	Hose hp	Boyau hp	5/8" x 72"	2
24	626487247	Hose	Boyau	1 1/2" x 72"	1
25	626487248	Hose	Boyau	1" x 96"	1
26	626487190	Hose	Boyau	1/2" x 79"	1

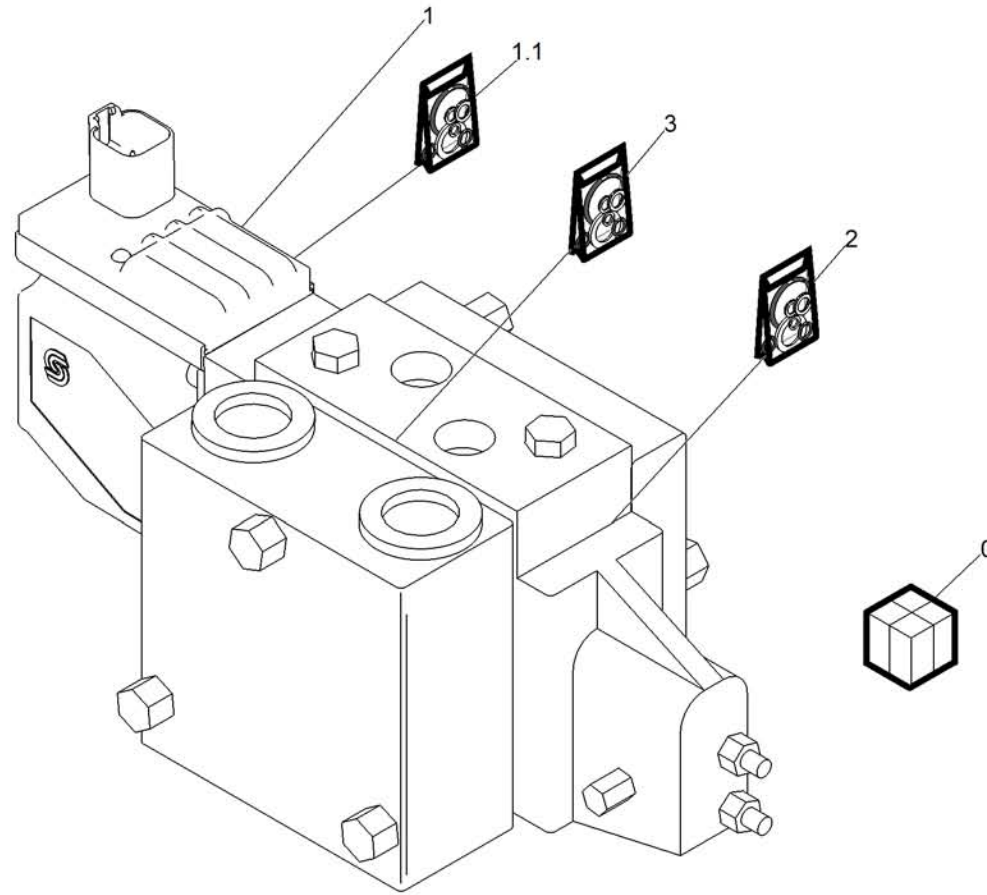


Hydraulic Block
Bloc hydraulique



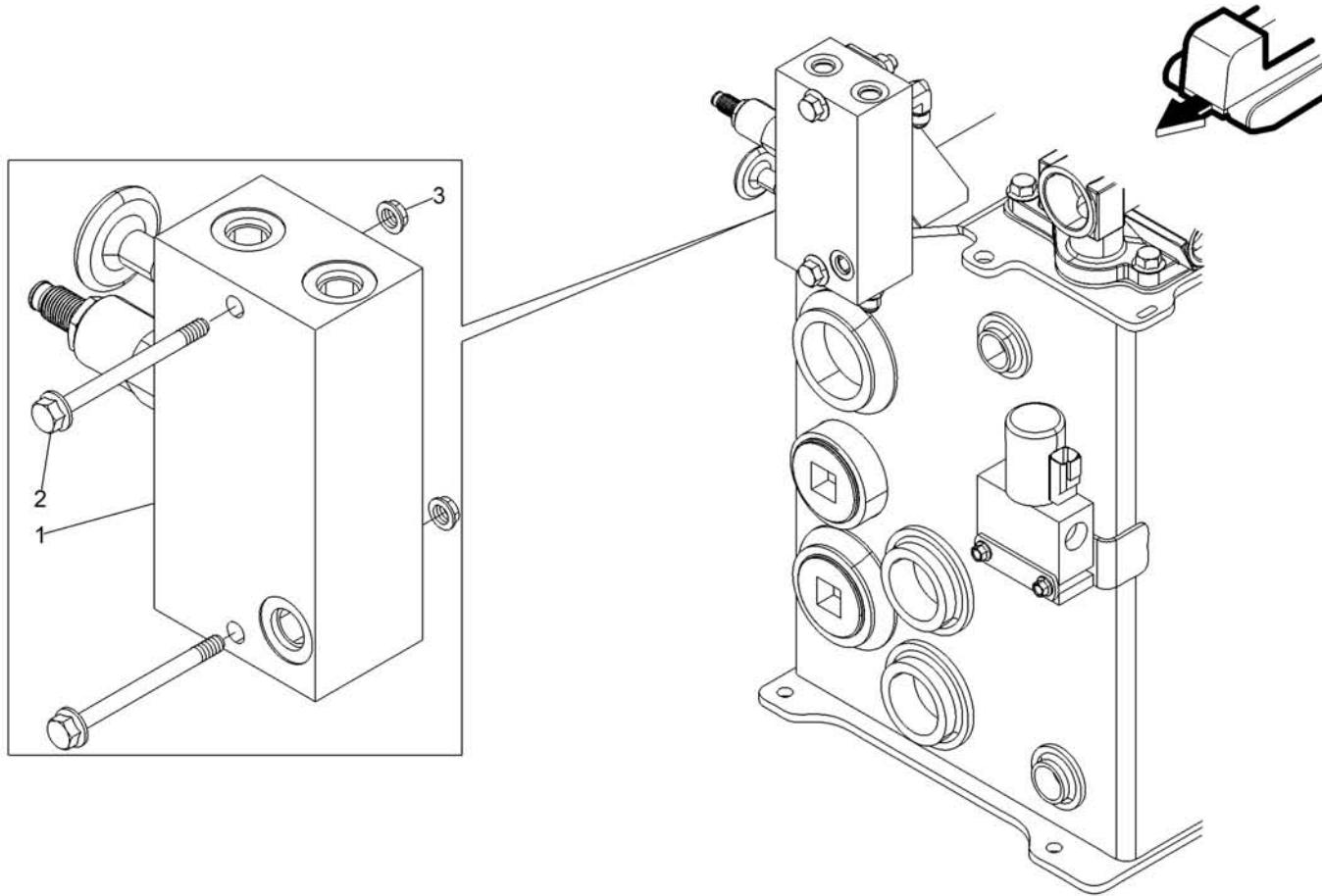
T8T4-0060-00

Pos.	P/N	Description	Description	Specs.	Q
0	115110700	Brake valve assembly	Soupape de frein assemblée		1
0.1	115422600	Seal kit	Ensemble de joints étanches		1
1	110954532	Magnetic coil	Bobine magnétique		1
2	115512400	Cartridge	Cartouche		1
3	635012200	Retaining plate	Plaque de retenue		1
4	761305055	Hex flange screw	Vis à épaul. hex.	din 6921 8.8 m6 x1.0 - 50lg	2
5	751300055	Hex. flange nut	Écrou à épaulement hex.	din 6927 M6 X 1.0	2



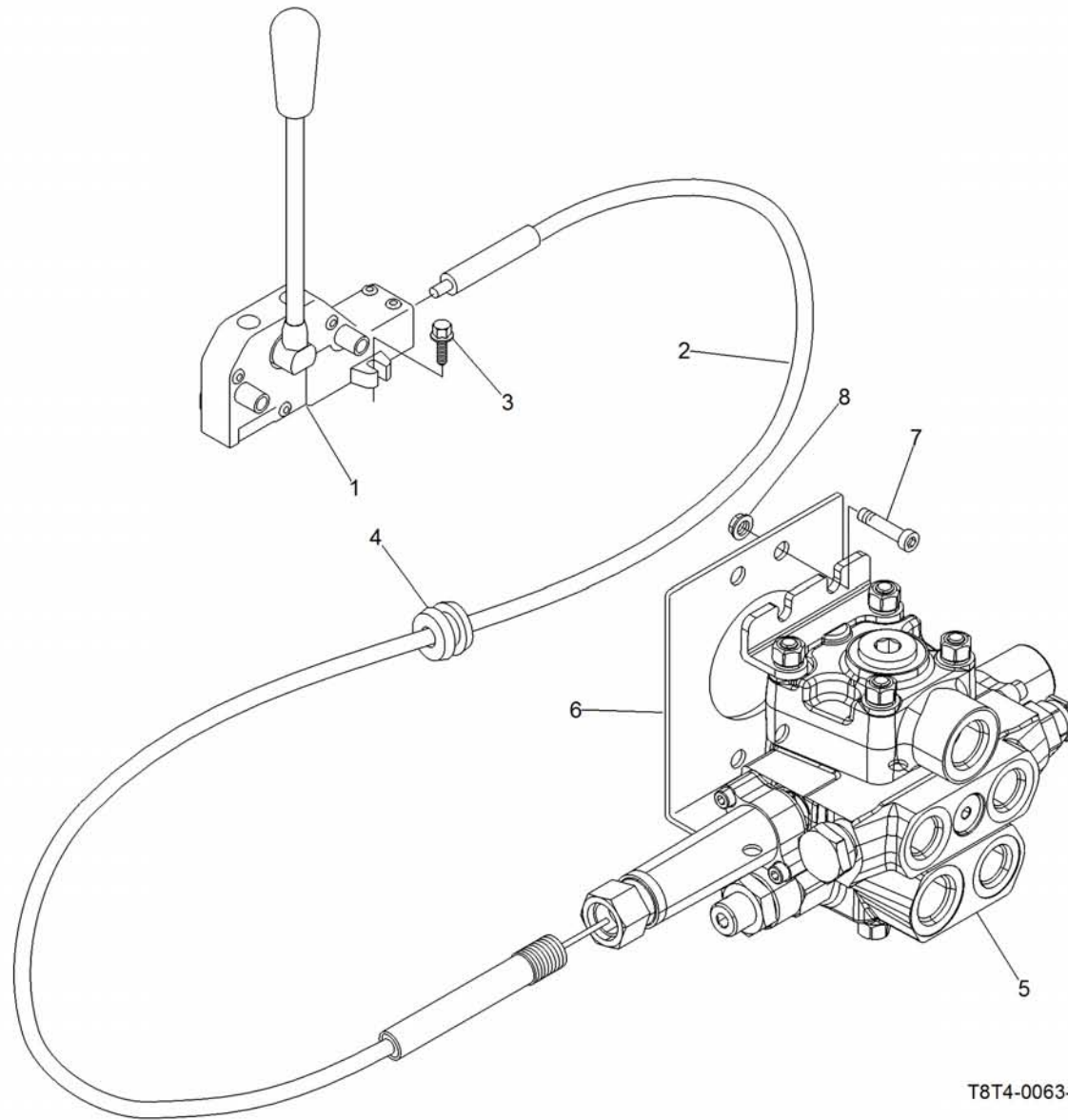
T6-0061-00

Pos.	P/N	Description	Description	Specs.	Q
0	115212668	Hydraulic valve assembly	Valve hydraulique assemblé		1
1	115517795	Coil	Bobine		1
1.1	106904658	Coil seal kit	Ensemble joints d'étanchéité de la bobine		1
2	115517756	Actuator seal kit	Ensemble joints d'étanchéité de l'actuateur		1
3	106904659	Sections seal kit	Ensemble joints d'étanchéité des sections		1



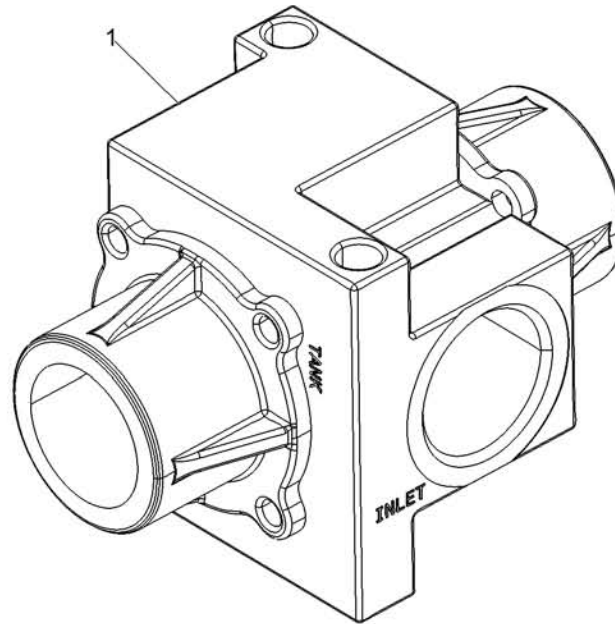
T8T4-0062-00

Pos.	P/N	Description	Description	Specs.	Q
1	115212658	Hydraulic block assembly	Bloc hydraulique assemblé		1
2	761507055	Hex. flange screw	Vis à épaulement hex.	Din 6921 m10x1.5x70	2
3	751500055	Hex. flange nut	Écrou à épaulement hex.	Din 6925 m10x1.5	2



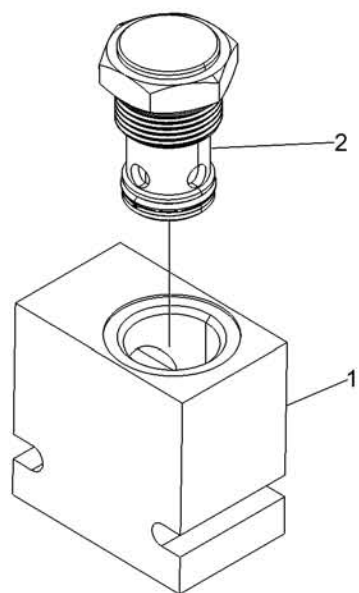
T8T4-0063-00

Pos.	P/N	Description	Description	Specs.	Q
1	114667909	Control handle	Manette de contrôle		1
2	114668342	Remote control cable	Cable commande à distance		1
3	761302055	Hex. flange screw	Vis à épaul. hex.	din 6921 8.8 m6x1.0 x20	2
4	114668159	Straight nylon adaptor liquid tight	Adaptateur nylon droit étanche		1
5	115212660	Dump body valve assembly	Valve benne basculante assemblé		1
6	617601364	Valve support	Support de valve		1
7	222982065	Socket crew	Vis tête creuse din.	din.912 8.8 m8x1.25x20	4
8	751400055	Hex. flange nut	Écrou à épaulement hex.	8.8 m8 x1.25	4



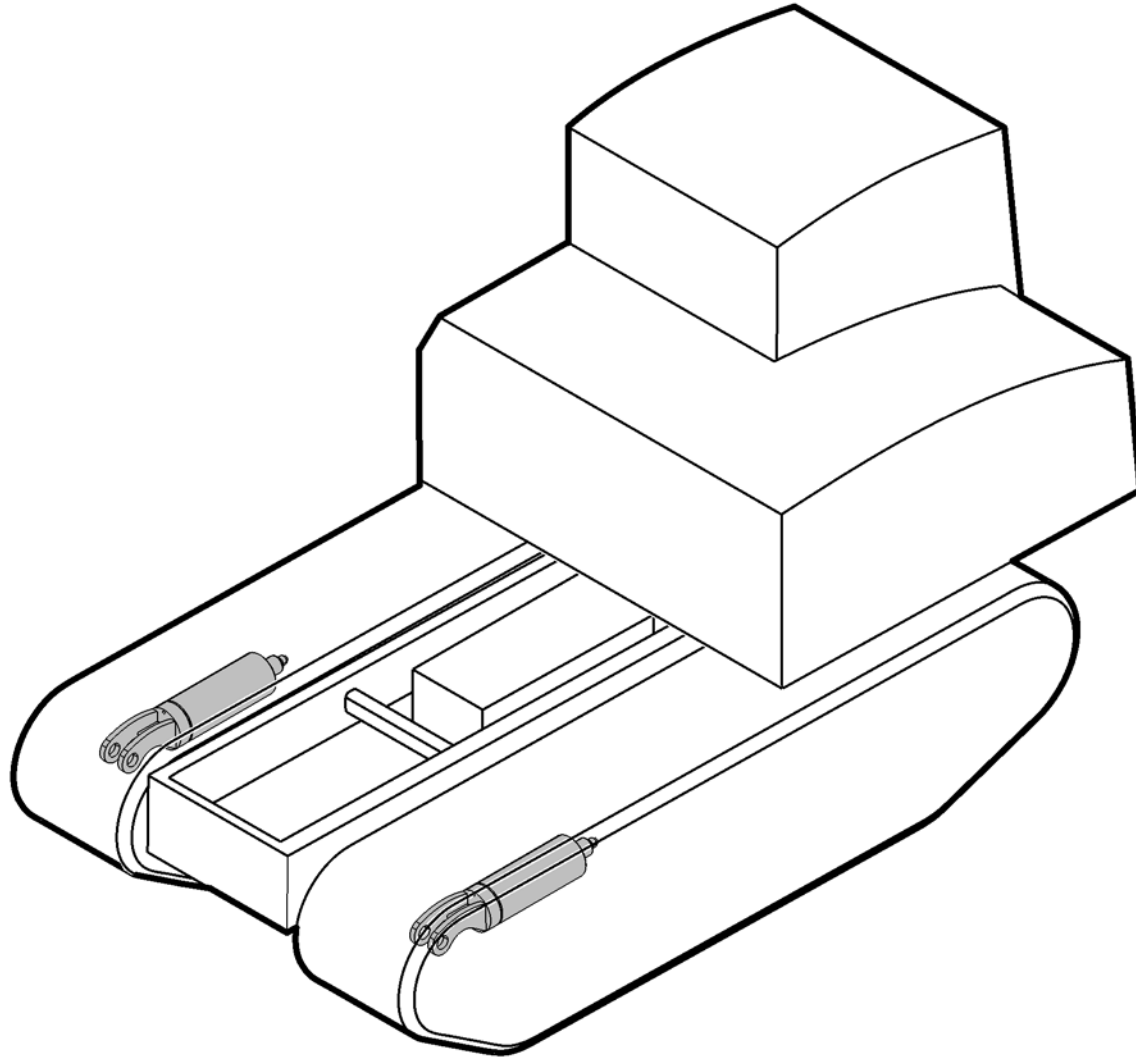
T8T4-0072-00

Pos.	P/N	Description	Description	Specs.	Q
1	115600400	Thermal bypass valve	Soupape de contournement thermique		1

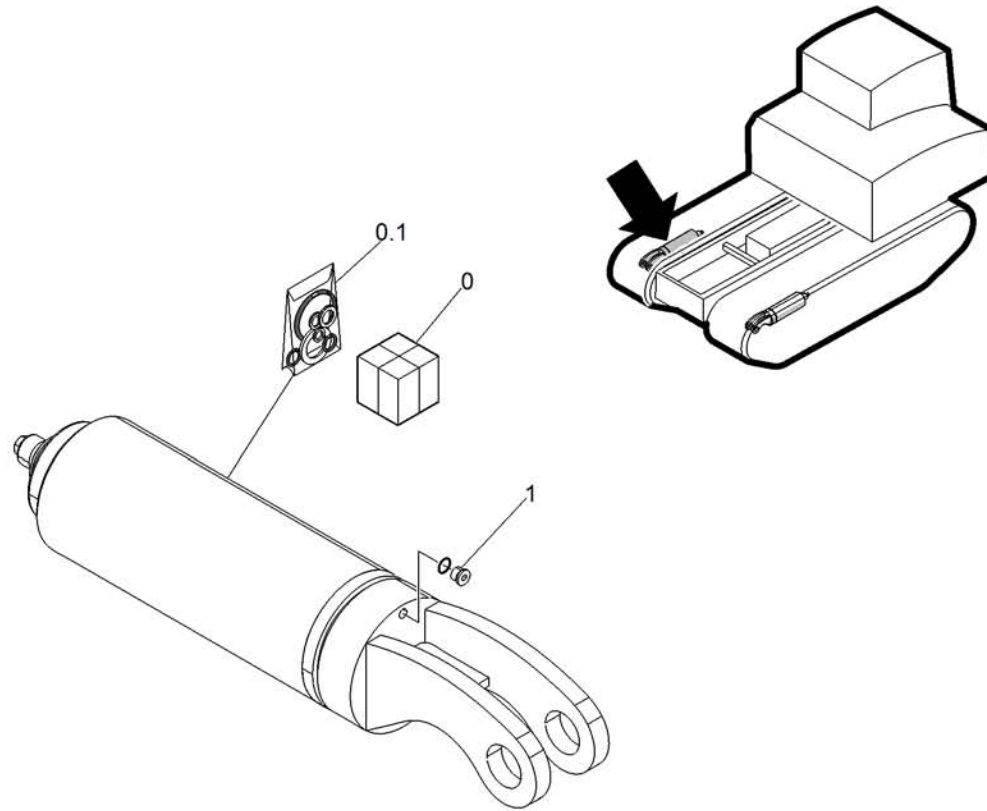


T8T4-0073-00

Pos.	P/N	Description	Description	Specs.	Q
1	118908379	Aluminium block	Bloc d'aluminium		1
2	118518500	Check valve	Soupape anti-retour		1

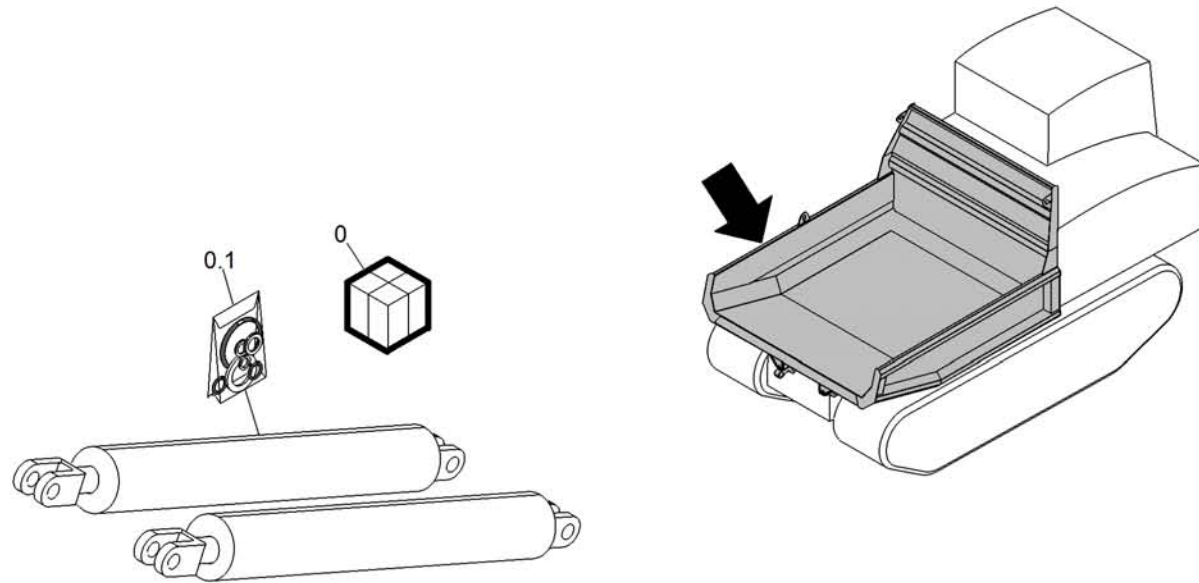


Cylinders
Cylindre



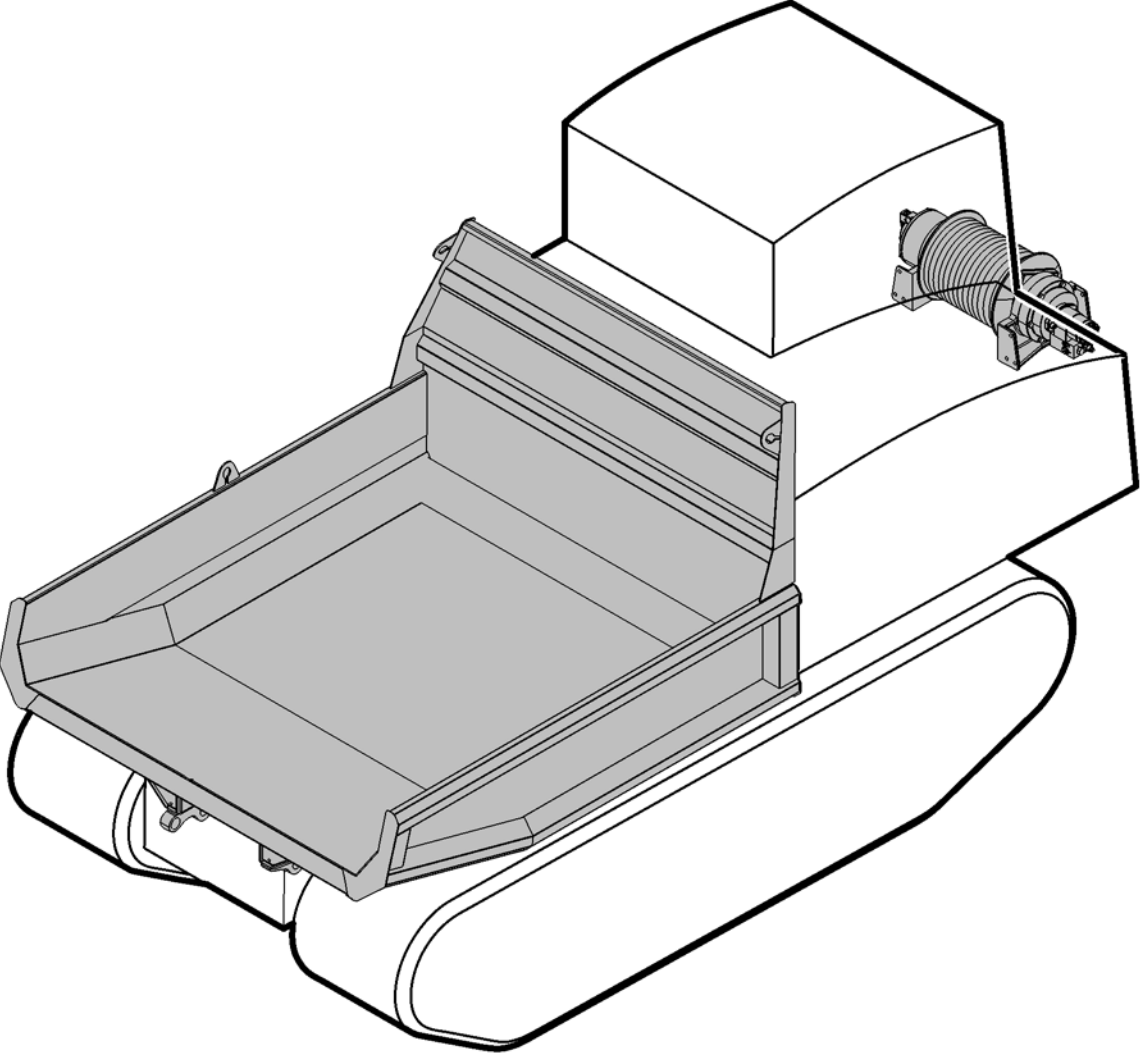
T8T4-0064-00

Pos.	P/N	Description	Description	Specs.	Q
0	118812459	Track tensioning cylinder assembly	Cylinder tensionneur de chenille assemblé		2
0.1	106904666	Seal kit	Ensemble de joints d'étanchéité		2
1	108580100	Plug with O'ring	Bouchon avec joint torique		2

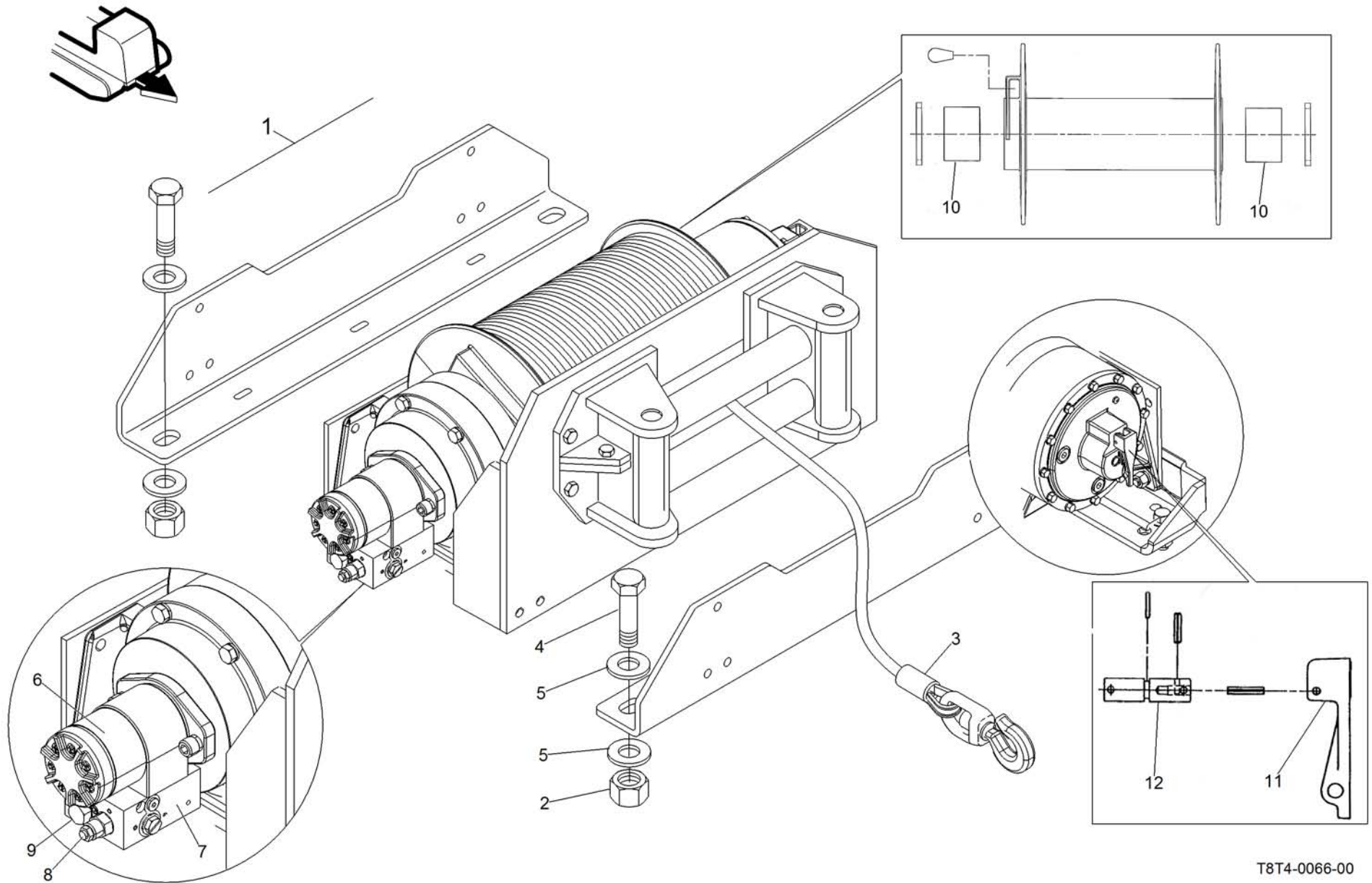


T8T4-0065-00

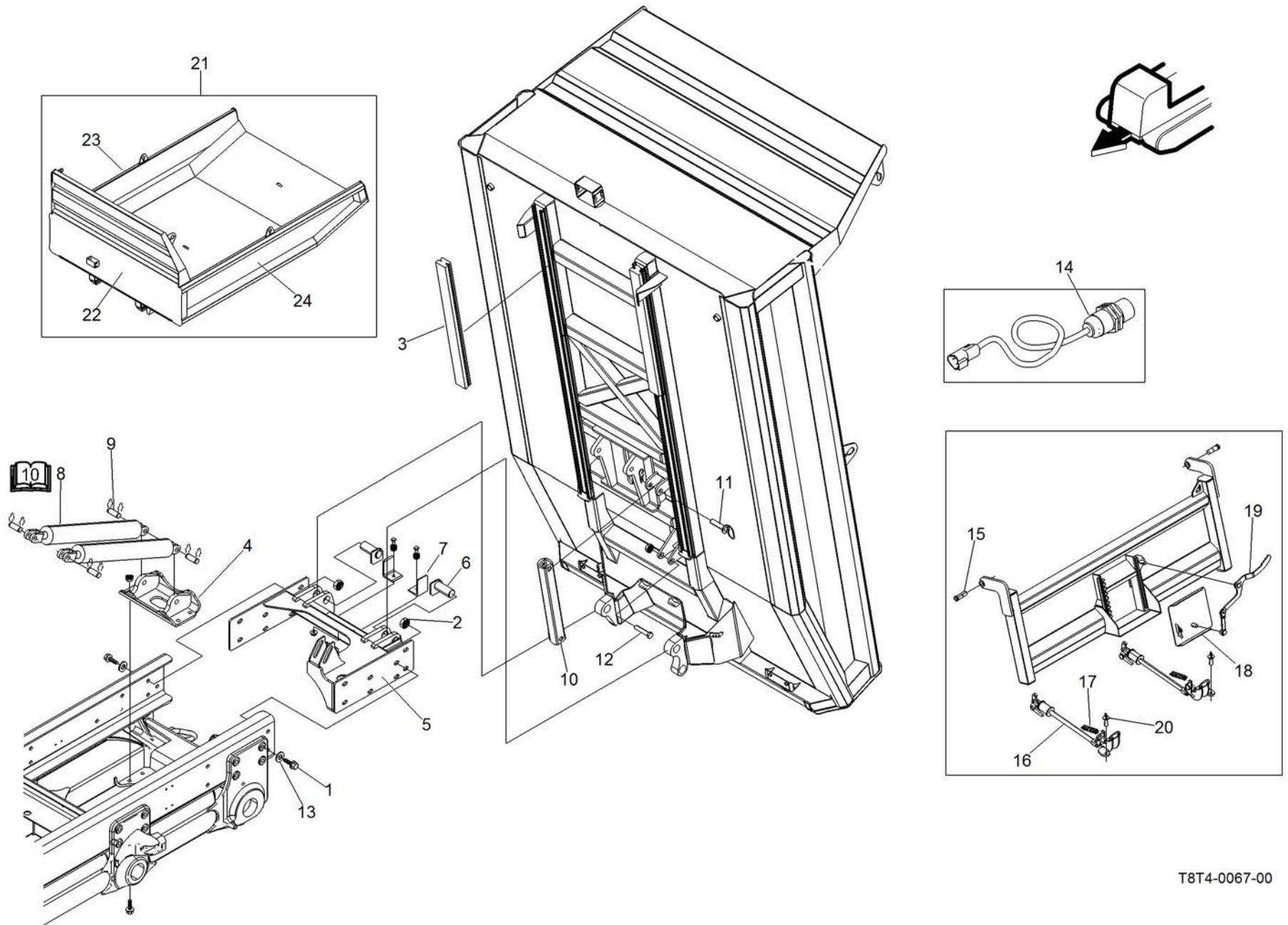
Pos.	P/N	Description	Description	Specs.	Q
0	118812446	Dump body cylinder assembly	Cylindre pour la benne basculante assemblé		1
0.1	106904657	Seal kit	Ensemble de joints d'étanchéité		1



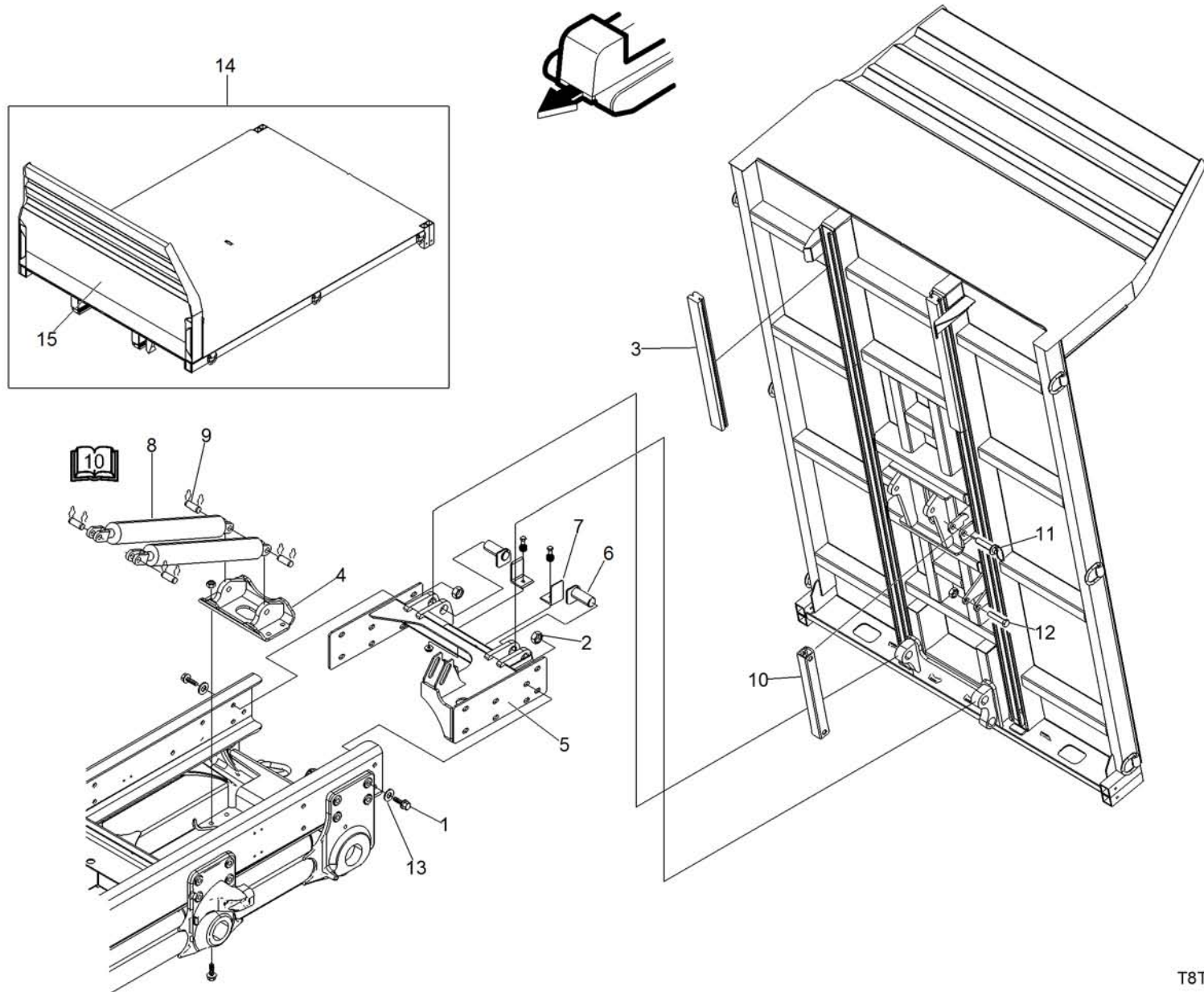
Implements
Accessoires



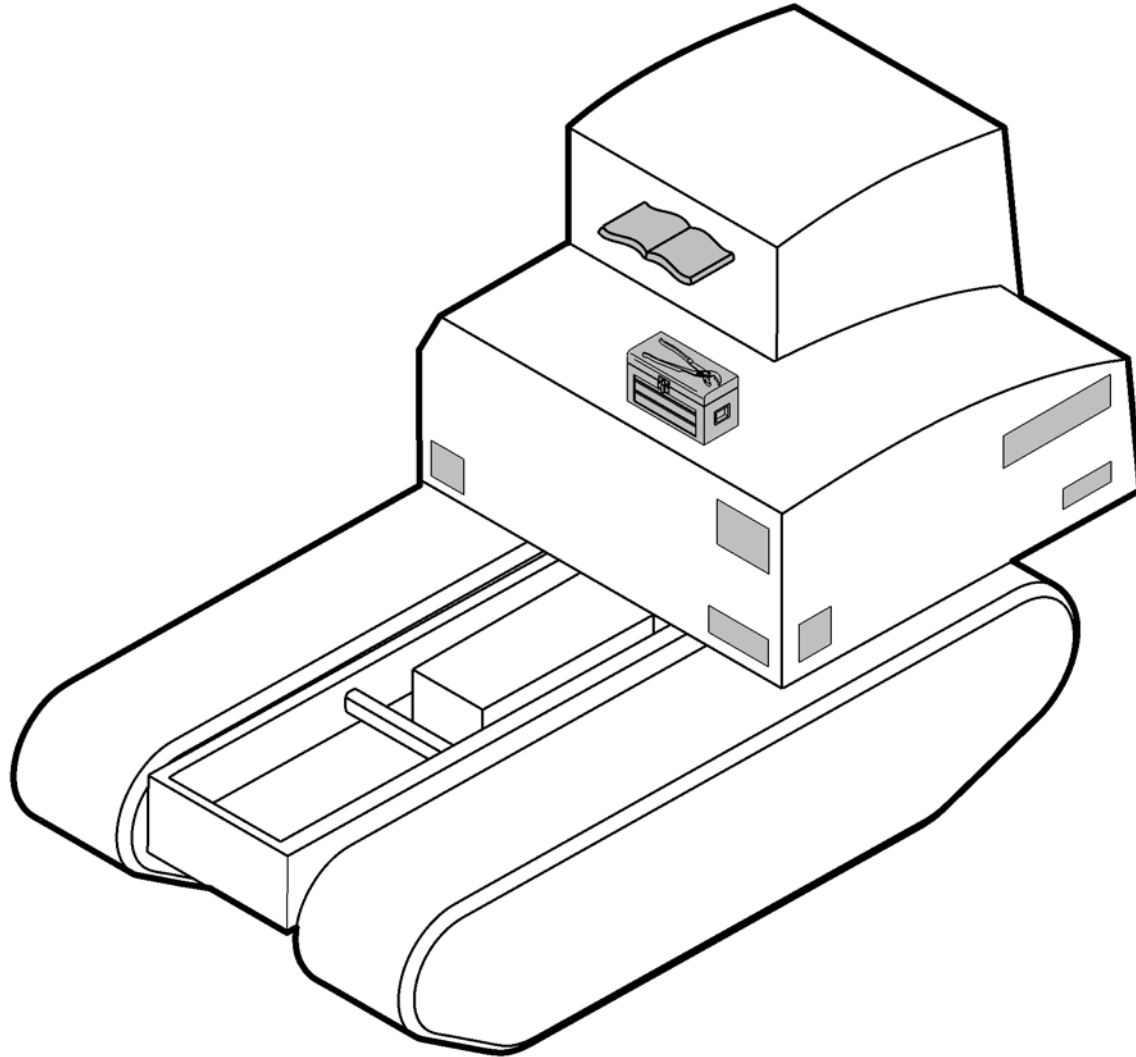
Pos.	P/N	Description	Description	Specs.	Q
1	116003523	Winch 20 000 lb assembly	Treuil 20 000 lb assemblé		1
2	389804800	Stover locknut	Écrou de blocage		4
3	112503311	Winch cable with hook	Cable de treuil avec crochet		1
4	301631700	Hex. cap screw	Vis d'assemblage hex.		4
5	391004000	Washer	Rondelle plate		8
6	116323601	Hydraulic motor	Moteur hydraulique		1
7	116323602	Counterbalance valve	Soupape d'équilibrage		1
8	116323604	Counterbalance cartridge	Cartouche d'équilibrage		1
9	116323603	Plug	Bouchon		1
10	116323605	Bronze bearing			2
11	116322606	Lever	Levier		1
12	116322607	Shaft shifter	Arbre d'accouplement		1



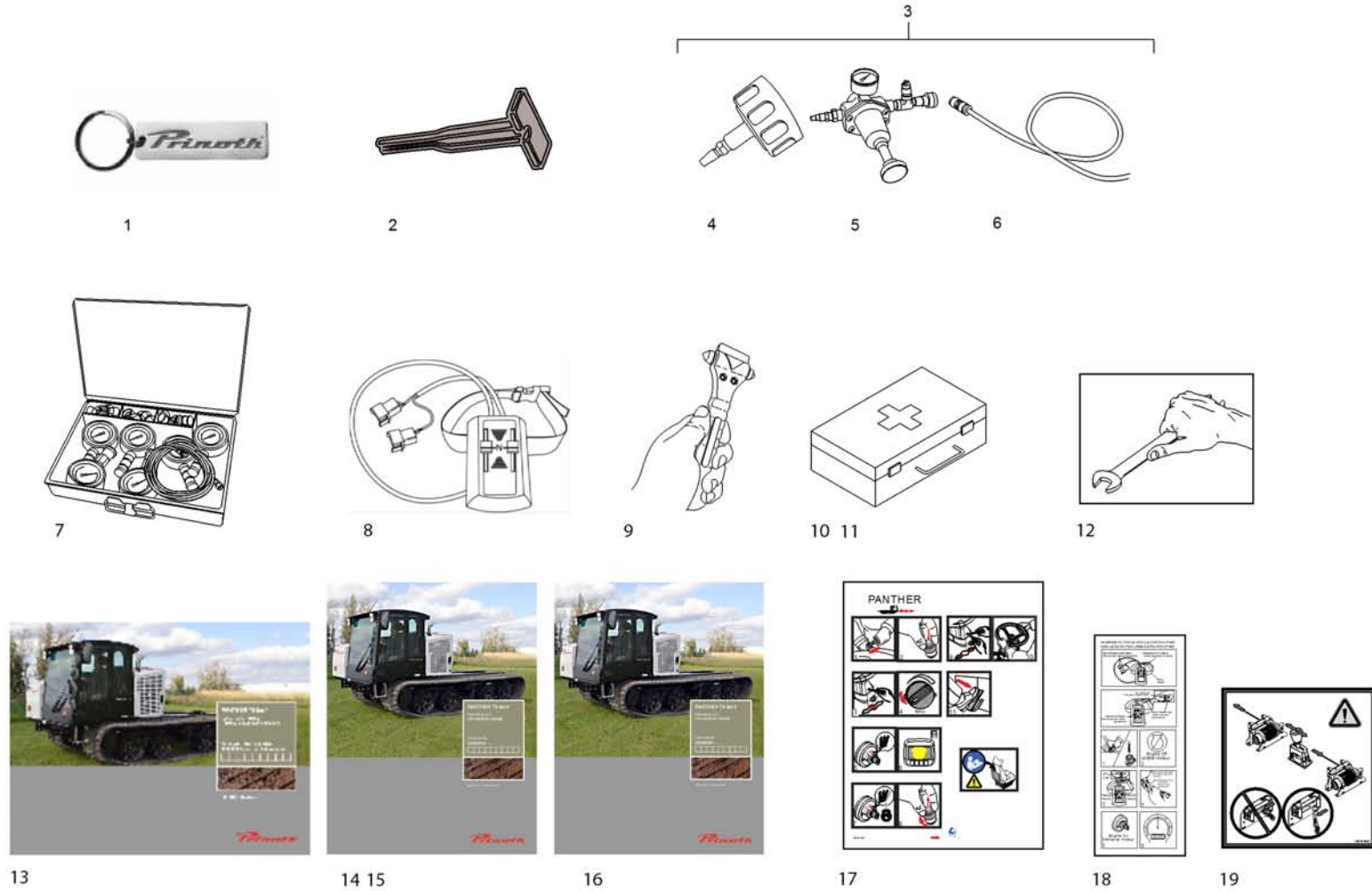
Pos.	P/N	Description	Description	Specs.	Q
1	761906055	Hex. flange screw	Vis épaul. hex.	din 6921 8.8 m20x2.5x60	12
2	228490145	Oval locknut	Écrou autobl. Oval	din 980v cl. 8 m20x2.5	14
3	107938748	Bumper	Pare-choc		2
4	126000080	Cylinder support	Support de cylindre		1
5	126000081	Hinge	Charnière		1
6	114668057	Pin	Goupille		2
7	114668058	Pin lock	Barrure de goupille		2
8	118812446	Cylinder	Cylindre		2
9	114668059	Cylinder pin with lock	Goupille de cylindre avec barrure		4
10	114668067	Safety bar	Barre de sécurité		1
11	114668065	Safety pin	Goupille de sécurité		1
12	-	Nut and screw	Vis et écrou	1" x 5"	1
13	732601469	Spring disk	Rondelle ressort	Din 6796-dia. 20	18
14	661226315	Proximity sensor (Europe)	Détecteur de proximate (Europe)		1
15	126000090	Pivot pin	Douille pivot		2
16	126000091	Locking pin	Tige de fermeture		2
17	126000092	Spring	Ressort		2
18	126000094	Rear panel	Panneau arrière		1
19	126000095	Lever arm	Bras de levier		1
20	126000096	Retaining pin	Tige de retenue		2
21	126000100	Dump body assembly	Benne basculante assemblé		1
22	126000130	Front plate	Plaque du devant		1
23	126000131	Left side	Côté gauche		1
24	126000132	Right side	Côté droit		1



Pos.	P/N	Description	Description	Specs.	Q
1	761906055	Hex. flange screw	Vis épaul. hex.	din 6921 8.8 m20x2.5x60	12
2	228490145	Oval locknut	Écrou autobl. Oval	din 980v cl. 8 m20x2.5	14
3	107938748	Bumper	Pare-choc		2
4	126000080	Cylinder support	Support de cylindre		1
5	126000081	Hinge	Charnière		1
6	114668057	Pin	Goupille		2
7	114668058	Pin lock	Barrure de goupille		2
8	118812446	Cylinder	Cylindre		2
9	114668059	Cylinder pin with lock	Goupille de cylindre avec barrure		4
10	114668067	Safety bar	Barre de sécurité		1
11	114668065	Safety pin	Goupille de sécurité		1
12	-	Nut and screw	Vis et écrou	1" x 5"	1
13	732601469	Spring disk	Rondelle ressort	Din 6796-dia. 20	18
14	126000108	Tilting platform assembly	Plateforme basculante assemblé		1
15	126000133	Front plate	Plaque de devant		1



Miscellaneous Divers



Pos.	P/N	Description	Description	Specs.	Q
1	183808342	Prinoth key ring	Porte clé PRINOTH		1
2	114420400	Terminal extractor	Extracteur de terminal		1
3	688080873	Hydrostatic start-up kit	Ensemble de démarrage hydrostatique		1
4	680373361	Adaptor cap	Bouchon adaptateur		1
5	680373362	Air pressure regulator	Régulateur de pression d'air		1
6	680373363	Transparent tube	Tube transparent		1
7	108903900	.Pressure gauge kit	Ensemble de jauges à pression		1
8	110954757	Emergency drive kit	Ensemble de conduite d'urgence		1
9	114667361	Escape tool	Outil d'évacuation		1
10	114666803	First aid kit (North America/International)	Trousse premier soin (Amérique du nord/International)		1
11	114668070	First aid kit (Europe)	Trousse premier soins (Europe)		1
12	680374129	Tools kit (Europe)	Ensemble d'outil (Europe)		1
13	180138629	Parts catalog (English/French)	Catalogue de pièces (Anglais/Français)		1
14	180027523	Operating and maintenance manuel (English)	Manuel d'opération & entretien (Anglais)		1
15	180027524	Operating and maintenance manuel (French)	Manuel d'opération & entretien (Français)		1
16	180226190	Equipment installation guide (English)	Guide installation d'équipement (Anglais)		1
17	180904890	Quick reference card	Carte référence rapide		1
18	180904887	Emergency drive quick reference card	Carte référence rapide conduite urgence		1
19	180904881	Winch handle card	Carte manette de treuil		1



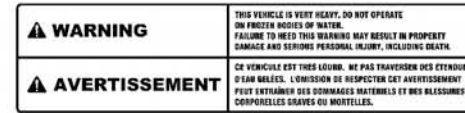
1



2

EMPIRE	PIÈCES	SERVICE
NOM		
ADRESSE	+43-5262-62121-9134	+43-5262-62121-9129
TÉLÉPHONE		
AMÉRIQUE DU NORD		
AMÉRIQUE DU SUD	1 866 776-3636	1 459 776-3663
CANADA		
COÛT		
LOGO		

3



4




5



6



7



8



9



10



11



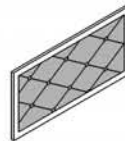
12



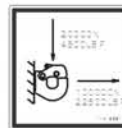
13



14



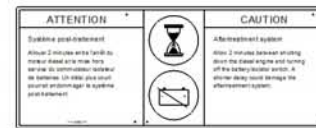
15



17

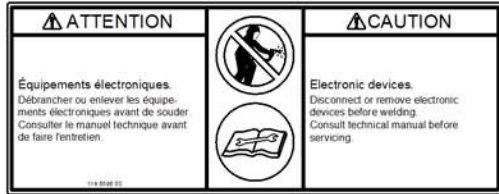


18




19

Pos.	P/N	Description	Description	Specs.	Q
1	114668248	Decal Low Sulfur	Décalque Low Sulfur		1
2	114332700	Decal hydrostatique oil	Décalque huile hydrostatique		1
3	114667798	Decal parts and service (europe)	Décalque pieces et service (europe)		1
4	114591300	Decal submersion warning	Décalque avertissement immersion		1
5	114655800	Decal brake	Décalque frein		1
6	114655600	Decalsafety belt	Décalque ceinture de sécurité		1
7	114655900	Decal fuel	Décalque carburant		1
8	114657800	Decal hot surface & pressurized content	Décalque surface chaude & contenant press.		1
9	114657600	Decal fan	Décalque ventilateur		2
10	114667953	Decal automatic brake	Décalque frein automatique		1
11	114658000	Decal no ride on rear deck	Décalque pas de passager plate-forme		2
12	114657700	Decal rotating & moving parts	Décalque pièces tournantes & mobiles		2
13	114657900	Decal hot surface	Décalque surface chaude		2
14	114668156	Decalheat filling cap	Décalque chaleur bouchon remplissage		1
15	114667685	Red reflector	Bande réfléchissante rouge		2
16	114668153	Decal pintle hook capacity	Décalque capacité crochet remorquage		1
17	114668247	Decal DEF	Décalque DEF		1
18	114668374	Decal aftertreatment system	Décalque système post-traitement		1
19	114668449	Decal override engine shutdown	Décalque arrêt d'urgence moteur		1



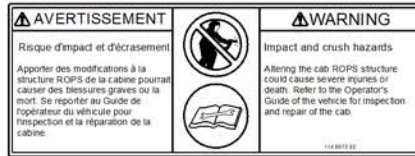
1



2



3



4



5



6




7




8



9



10



11



12



13



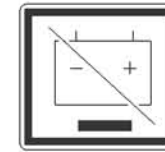
14



15



16



17



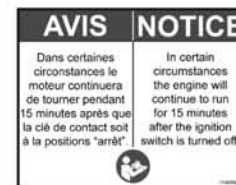
18



19

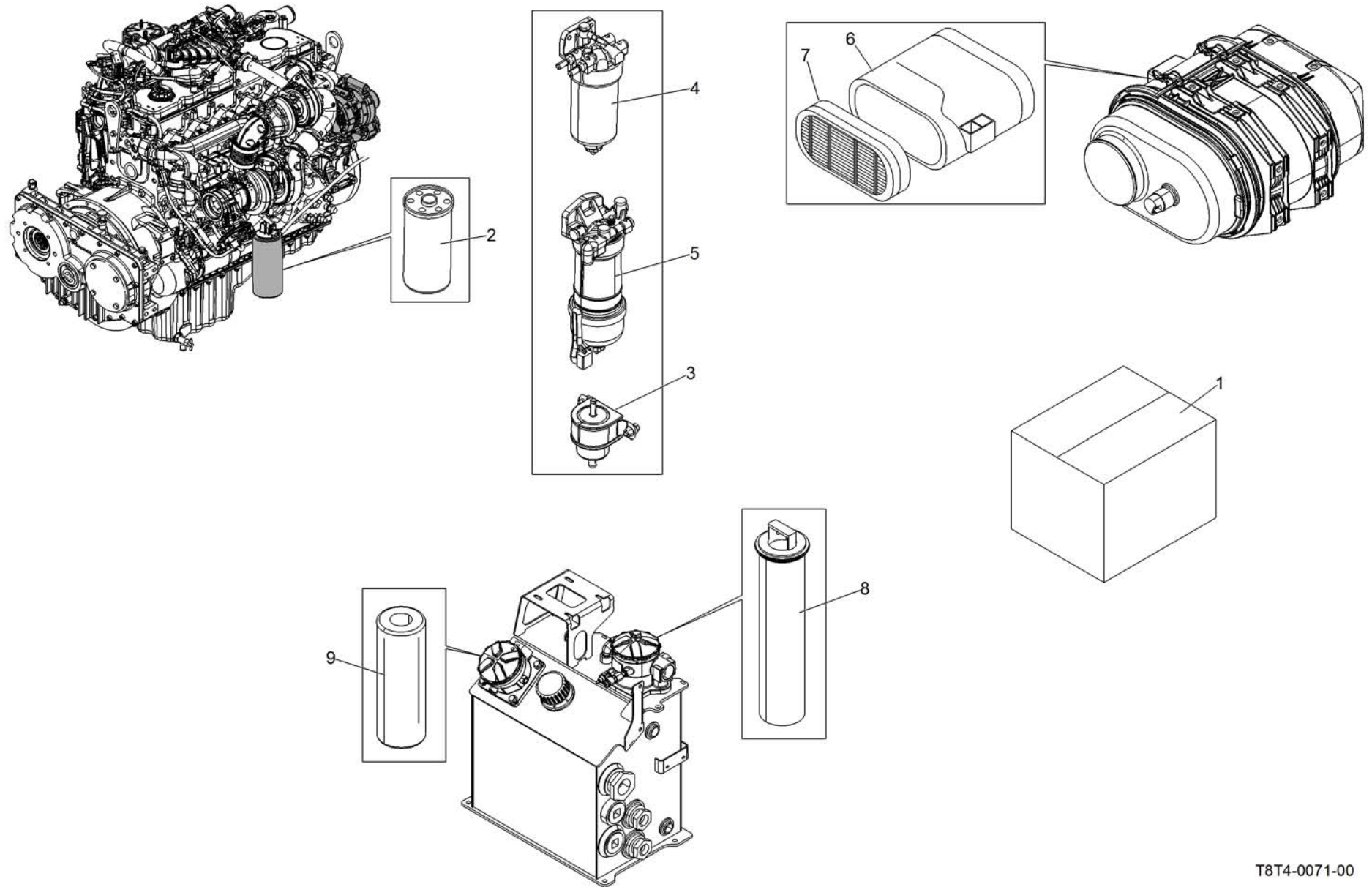


20

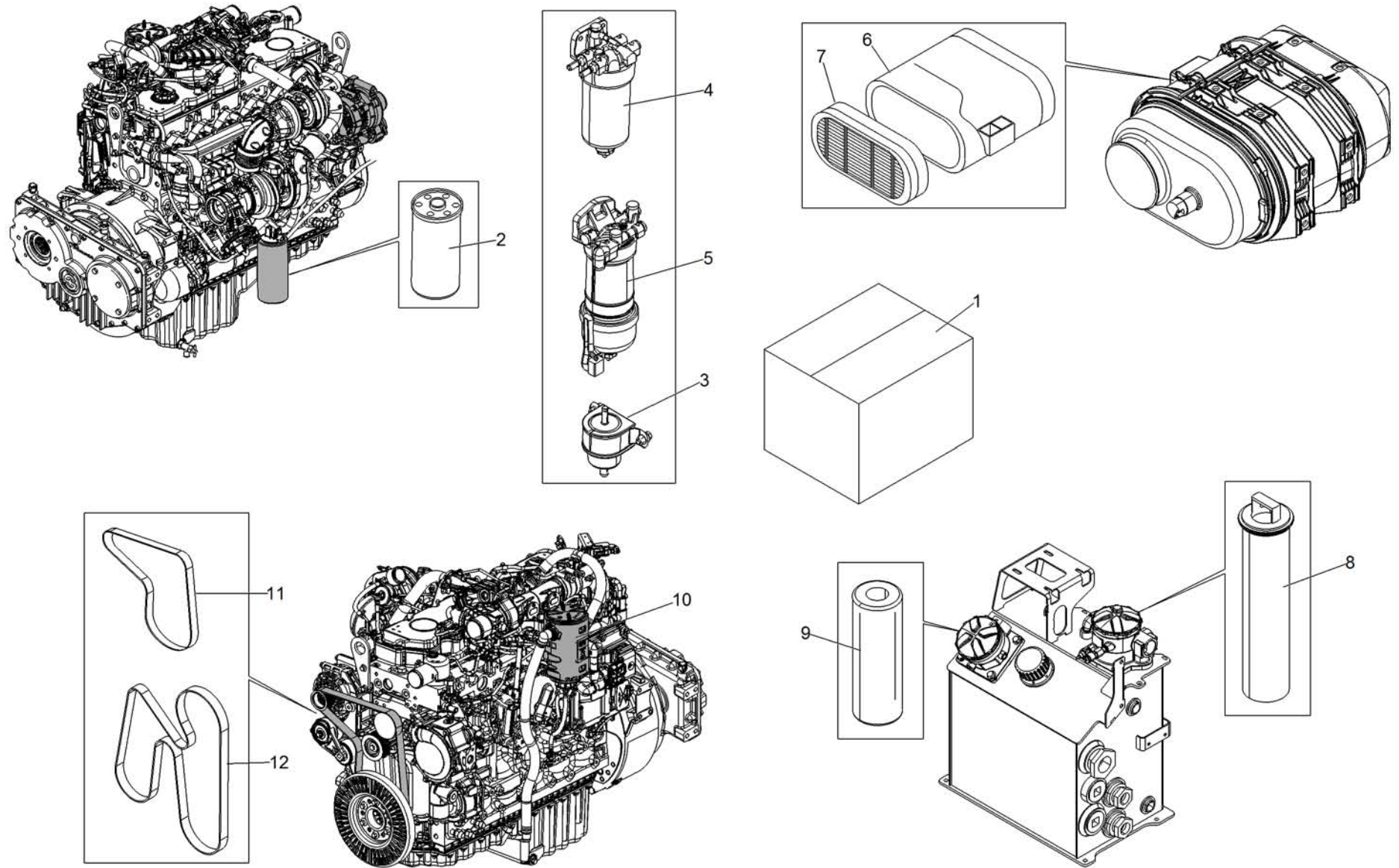


21

Pos.	P/N	Description	Description	Specs.	Q
1	114658600	Decal electronic devices	Décalque équipements électroniques		1
2	114656000	Décal instruction	Décalque instruction		1
3	114667282	Decal emergency exit	Décalque sortie d'urgence		1
4	114667350	Decal altering rops cab	Décalque altération de la cabine rops		1
5	142850092	Decal danger	Décalque danger		1
6	114667954	Decal Panther T8	Décalque Panther T8		1
7	114667960	Decal dump body support bar	Décalque tige retenue benne basculante		1
8	114667969	Decal dump body capacity	Décalque référence capacité benne bascul.		1
9	1403215	Decal CE	Décalque CE		1
10	114667987	Decal 120 volts inlet	Décalque prise 120 volts		1
11	114667988	Decal 230 volts inlet	Décalque prise 230 volts		1
12	114667991	Decal dump body command	Décalque commande benne basculante		1
13	114667955	Decal prinoth logo (479mm)	Décalque logo prinoth (479mm)		2
14	114668012	Decal electrical box	Décalque boîte électrique		1
15	114667590	Décal instruction	Décalque instruction		1
16	114667431	Prinoth circular decal	Décalque prinoth rond		1
17	114668146	Decal battery disconnect	Décalque interrupteur principal		1
18	114668147	Decal tie down point	Décalque point d'ancrage		1
19	114642900	Decal oil level	Décalque niveau d'huile		1
20	114668359	Decal prinoth logo (660mm)	Décalque logo prinoth (660mm)		1
21	114668456	Decal ignition notice decal	Décalque avis contact		1



Pos.	P/N	Description	Description	Specs.	Q
1	950704509	0 to 500h maintenance kit	Ensemble de maintenance 0 to 500h		1
2	121504245	Oil filter element	Élément filtre à l'huile		1
3	121504242	In line fuel filter	Filtre ligne de carburant		1
4	121504243	Fuel filter element	Élément filtre à essence		1
5	121504244	Water separator filter element	Élément filtre séparateur d'eau		1
6	121504230	Primary filter element	Élément filtre primaire		1
7	121504231	Security filter element	Élément filtre de sécurité		1
8	118700100	Hydrostatic oil filter element	Élément filtre huile hydrostatique		1
9	171953060	Hydraulic oil filter element	Élément filtre huile hydraulique		1



Pos.	P/N	Description	Description	Specs.	Q
1	950704510	0 to 2000h maintenance kit	Ensemble de maintenance 0 to 2000h		1
2	121504245	Oil filter element	Élément filtre à l'huile		4
3	121504242	In line fuel filter	Filtre ligne de carburant		4
4	121504243	Fuel filter element	Élément filtre à essence		4
5	121504244	Water separator filter element	Élément filtre séparateur d'eau		4
6	121504230	Primary filter element	Élément filtre primaire		4
7	121504231	Security filter element	Élément filtre de sécurité		4
8	118700100	Hydrostatic oil filter element	Élément filtre huile hydrostatique		3
9	171953060	Hydraulic oil filter element	Élément filtre huile hydraulique		3
10	121504286	Crank case breather filter element	Élément filtre reniflard du carter		1
11	121504234	Multifunction strap (without air conditioning option)	Courroie multifonction (sans option air climatisé)		1
12	121504206	Multifunction strap (with air conditioning option)	Courroie multifonction (avec option air climatisé)		1

INDEX - INDEX

P/N	Pos.	Page	P/N	Pos.	Page	P/N	Pos.	Page
-	17.1	17	103910438	28	143	105910836	16	29
-	7	45	103910439	19	143	106005300	5	119
-	10	45	103910440	20	143	106017400	10	161
-	11	45	103910441	18	143	106022900	13	167
-	13	45	103910442	6	143	106022900	18	167
-	15	45	103910443	29	143	106023000	9	167
-	18	45	103910444	5	143	106023522	21	117
-	20	45	103910445	7	143	106023526	8	127
-	21	45	103910446	32	143	106023573	24	31
-	23	45	103910447	30	143	106023574	8	29
-	24	45	103910448	22	143	106023577	4	33
-	13	49	103910449	11	143	106023589	28	123
-	14	49	103910450	7	141	106318532	13	33
-	11	65	103910450	12	143	106318533	14	31
-	16	75	103910451	16	143	106318533	6	33
-	17	75	103910452	14	143	106904650	19	29
-	18	75	103910453	15	143	106904654	28	31
-	19	75	103910454	1	143	106904657	0.1	187
-	23	109	103910455	31	143	106904658	1.1	173
-	12	193	103910456	25	143	106904659	3	173
-	12	195	103910457	26	143	106904666	26,1	29
100909080	1	117	103910459	8	141	106904666	0.1	185
103724376	35	143	103910459	1	153	107100603	1	37
103724379	23	143	103910460	2	153	107301900	12	81
103724380	24	143	103910462	3	153	107301900	13	81
103910304	1	147	103910463	4	153	107301900	12	83
103910385	3	141	105019600	11	33	107301900	13	83
103910385	0	143	105023935	9	29	107408700	19	123
103910430	2	143	105023936	10	29	107411125	21	123
103910431	34	143	105023939	15	31	107411126	23	123
103910432	27	143	105023943	19	31	107600700	6	75
103910433	17	143	105023944	20	31	107606203	9	81
103910434	3	143	105023945	8	33	107606203	9	83
103910435	21	143	105023946	9	33	107606204	8	81
103910436	33	143	105023965	12	33	107606204	8	83
103910437	4	143	105910834	3	31	107606205	10	81

INDEX - INDEX

P/N	Pos.	Page	P/N	Pos.	Page	P/N	Pos.	Page
107606205	10	83	108503000	7	121	108550700	4	167
107606218	8	75	108503100	6	161	108554200	13	121
107606219	9	75	108507500	6	159	108556900	12	163
107914500	11	117	108510600	1	163	108562400	11	159
107927900	10	127	108513300	12	161	108575400	17	161
107938748	3	193	108513300	17	163	108575500	3	163
107938748	3	195	108514800	6	121	108575500	5	163
108009802	15	81	108514800	8	159	108576200	8	163
108009802	15	83	108516800	12	159	108576200	18	163
108500086	11	137	108517300	4	121	108576800	15	167
108500182	18	157	108522100	7	163	108577400	9	161
108500182	7	167	108525700	13	163	108577900	13	159
108500204	12	121	108525700	3	167	108578500	2	159
108500246	5	161	108526500	9	159	108579100	3	121
108500264	2	167	108526500	9	163	108579700	11	163
108500265	21	163	108526600	11	167	108580100	1	185
108500265	5	167	108527000	5	159	108584300	2	161
108500293	10	167	108527000	7	161	108588900	15	161
108500294	12	167	108527600	1	159	108589700	19	167
108500328	4	159	108532500	14	167	108592300	14	161
108500335	14	159	108533700	7	159	108596200	1	167
108500335	18	161	108536200	2	163	108598300	6	167
108500362	3	159	108536200	19	163	108607300	3	161
108500446	20	119	108536800	10	159	108607500	19	157
108500454	23	163	108536800	20	167	108608200	32	135
108500460	17	167	108538300	1	161	108609900	8	161
108500481	4	163	108544100	20	163	108708800	3	29
108500501	14	163	108544200	10	163	108708800	26	31
108500508	11	157	108544800	30	135	108708800	1	33
108500526	14	121	108545200	16	167	108708800	21	119
108500538	4	161	108545300	12	127	108721800	5	121
108500540	8	167	108545300	15	127	108722100	25	29
108500552	2	121	108546000	24	163	108722100	18	33
108500568	16	161	108546500	16	163	108723400	3	137
108500602	13	127	108550700	13	161	108807100	17	119
108502400	22	163	108550700	15	163	108807100	15	123

INDEX - INDEX

P/N	Pos.	Page	P/N	Pos.	Page	P/N	Pos.	Page
108807100	8	135	109010500	52	87	109114500	30	85
108807300	16	123	109010700	31	85	109114803	1	19
108807300	24	123	109010800	28	19	109114803	35	19
108807600	4	117	109010800	39	87	109114803	38	87
108808100	18	123	109010900	17	95	109114804	15	85
108809200	12	123	109011700	29	19	109114816	9	19
108814600	11	119	109011700	42	21	109114819	51	87
108815400	14	81	109011800	32	85	109120000	28	85
108815400	14	83	109011800	1	93	109120000	7	93
108815400	11	121	109011900	3	19	109120100	41	87
108815400	2	137	109011900	4	85	109120100	6	93
108818608	9	121	109011900	8	93	109120200	14	95
108818608	1	137	109011900	3	103	109120400	13	85
108818639	9	123	109012100	16	19	109120600	17	19
108818641	27	123	109012100	19	85	109120600	8	23
108818642	8	121	109012100	5	95	109120600	44	87
108903900	7	199	109012100	2	101	109120700	18	95
108913906	14	123	109012500	11	93	109120800	33	19
108913907	20	117	109013100	18	93	109120800	13	95
108913919	4	81	109013100	6	103	109120900	25	19
108913919	4	83	109013200	9	93	109120900	10	85
108913920	1	81	109013200	2	103	109120900	5	93
108913920	1	83	109013300	7	103	109120900	10	95
108913921	3	81	109014300	18	85	109121000	14	19
108913921	3	83	109014400	12	19	109121000	7	23
108913936	2	81	109014400	12	95	109121000	2	89
108913936	2	83	109014900	53	87	109121000	2	91
108913972	6	81	109014900	14	93	109121000	11	95
108913972	6	83	109015400	7	85	109121000	2	97
108913973	5	81	109016000	39	21	109121000	3	99
108913973	5	83	109017100	12	93	109121100	20	19
108913996	11	81	109022800	11	19	109121100	2	23
108913996	11	83	109110800	30	19	109121100	43	87
109010400	31	19	109112700	18	19	109121400	13	19
109010400	17	85	109112700	3	85	109121500	27	85
109010500	4	23	109113300	2	93	109122600	3	23

INDEX - INDEX

P/N	Pos.	Page	P/N	Pos.	Page	P/N	Pos.	Page
109122700	3	95	109191400	22	85	109313948	26	85
109124300	2	85	109191800	6	85	109313962	13	93
109125000	8	85	109191800	2	95	109313968	8	105
109126000	32	19	109193000	5	85	109313973	8	19
109127300	14	85	109193500	4	93	109313981	54	87
109127304	11	85	109193700	16	85	109313987	55	87
109127304	8	95	109194400	1	23	109313989	40	21
109127328	6	19	109194400	4	97	109314011	24	19
109127331	23	19	109194710	5	23	109704166	1	85
109131000	16	95	109194710	46	87	109704170	0	93
109131100	15	95	109194710	20	95	109704171	0	95
109131200	23	95	109194711	49	87	109704213	0	89
109131300	34	85	109194711	22	95	109704216	0	97
109131300	1	95	109194712	50	87	109704219	0	91
109131500	40	87	109194724	7	19	109704220	0	101
109132600	35	85	109194727	3	97	109704221	0	99
109135400	45	87	109194727	2	99	109704307	0	19
109135800	22	19	109194730	42	87	109704322	0	23
109136800	3	93	109194731	3	91	109704378	6	129
109137514	21	85	109194732	1	101	109704380	8	129
109137515	20	85	109194736	41	21	109704381	9	129
109137517	4	95	109194737	10	19	109704382	7	129
109137520	34	19	109302600	48	87	109704383	5	129
109137530	38	21	109302700	4	19	109704384	4	129
109137532	37	21	109302700	33	85	109704388	28	129
109137540	27	19	109302700	19	93	109704389	29	129
109137554	2	19	109302700	4	103	109704410	1	103
109137556	5	19	109303100	10	93	109704411	5	103
109137568	36	21	109303800	17	93	110107800	58	87
109137573	21	19	109303900	15	93	110129500	4	69
109190400	12	85	109304400	16	93	110130100	15	65
109190700	6	95	109307000	15	19	110131300	17	157
109191300	1	89	109307000	47	87	110131600	16	157
109191300	1	91	109307000	21	95	110133400	3	69
109191300	1	97	109307000	3	101	110137022	5	67
109191300	1	99	109308700	19	19	110137031	1	65

INDEX - INDEX

P/N	Pos.	Page	P/N	Pos.	Page	P/N	Pos.	Page
110137043	6	69	110930700	2	105	110954746	60	87
110137050	2	69	110932500	7	67	110954757	8	199
110137052	16	67	110932500	1	69	110954763	59	87
110137063	1	129	110937100	10	67	110954768	5	125
110137071	10	129	110937500	7	157	111010320	1	41
110137075	7	71	110941600	1	63	111010322	2	41
110137075	11	71	110949400	5	71	111010322	3	43
110137086	13	123	110954532	1	171	111010328	2	45
110203902	3	105	110954567	56	87	1118908393	18	135
110203902	4	105	110954579	11	67	112503311	3	191
110203911	1	67	110954598	26	19	112800300	1	25
110302104	26	129	110954598	9	85	114008200	26	135
110400702	9	69	110954598	19	95	114216300	2	51
110501800	8	71	110954619	27	129	114263900	1	51
110501800	12	71	110954657	2	131	114263900	1	53
110502300	5	123	110954658	4	131	114263900	7	119
110504402	4	71	110954659	5	131	114295600	29	135
110504415	8	69	110954660	6	131	114317100	8	157
110617507	3	71	110954665	7	95	114332700	2	201
110617510	7	69	110954666	24	85	114384100	21	109
110617540	5	69	110954667	29	85	114384100	26	111
110714901	57	87	110954668	9	95	114384100	11	135
110714917	2	71	110954669	36	85	114397600	12	67
110714922	13	75	110954670	37	87	114420400	2	199
110714923	14	75	110954671	25	85	114480700	26	109
110800638	14	129	110954672	23	85	114480700	29	111
110800642	8	67	110954681	3	131	114493900	27	157
110800645	11	129	110954705	1	71	114505500	9	157
110800650	16	129	110954714	8	131	114535900	5	75
110800663	18	129	110954717	5	105	114581000	4	65
110800664	15	129	110954728	1	131	114583200	2	67
110800665	12	129	110954731	7	131	114591300	4	201
110800666	13	129	110954732	9	131	114597800	8	77
110901300	1	105	110954733	10	131	114620200	9	67
110915600	6	71	110954734	11	131	114628900	6	105
110930500	13	67	110954735	12	131	114629000	6	23

INDEX - INDEX

P/N	Pos.	Page	P/N	Pos.	Page	P/N	Pos.	Page
114638900	7	105	114667585	14	119	114667995	1	77
114642900	19	203	114667590	15	203	114667996	2	77
114655600	6	201	114667638	15	49	114667996	7	79
114655800	5	201	114667659	3	41	114667997	3	77
114655900	7	201	114667659	4	43	114667999	5	77
114656000	2	203	114667685	15	201	114667999	8	79
114657600	9	201	114667798	3	201	114668000	9	77
114657700	12	201	114667801	9	105	114668000	5	79
114657800	8	201	114667854	6	45	114668008	31	45
114657900	13	201	114667855	5	45	114668009	5	33
114658000	11	201	114667895	18	119	114668012	14	203
114658600	1	203	114667905	1	47	114668021	13	131
114664000	24	109	114667905	10	47	114668027	1	45
114664000	36	111	114667906	2	47	114668028	3	45
114665100	7	123	114667909	1	177	114668029	9	45
114666803	10	199	114667945	3	59	114668030.	12	45
114667157	28	157	114667945	10	61	114668031	4	45
114667168	7	81	114667945	19	109	114668032	8	45
114667168	7	83	114667945	33	111	114668033	14	45
114667282	3	203	114667945	4	135	114668034	17	45
114667336	16	81	114667953	10	201	114668035	19	45
114667336	16	83	114667954	6	203	114668037	25	45
114667350	4	203	114667955	13	203	114668039	27	45
114667361	9	199	114667960	7	203	114668040	28	45
114667401	14	67	114667961	23	31	114668045	10	49
114667401	4	127	114667962	22	31	114668046	11	49
114667431	16	203	114667966	6	29	114668049	16	49
114667447	9	49	114667969	8	203	114668050	17	49
114667523	11	77	114667970	22	45	114668054	8	47
114667523	10	79	114667971	29	45	114668055	10	69
114667533	12	49	114667972	18	109	114668056	11	69
114667565	2	125	114667972	32	111	114668057	6	193
114667585	30	45	114667976	9	47	114668057	6	195
114667585	2	65	114667987	10	203	114668058	7	193
114667585	29	109	114667988	11	203	114668058	7	195
114667585	20	111	114667991	12	203	114668059	9	193

INDEX - INDEX

P/N	Pos.	Page	P/N	Pos.	Page	P/N	Pos.	Page
114668059	9	195	114668173	9	41	114668422	3	135
114668065	11	193	114668173	11	43	114668423	2	135
114668065	11	195	114668206	1	123	114668424	2	79
114668067	10	193	114668215	15	135	114668425	3	79
114668067	10	195	114668216	14	135	114668426	1	79
114668070	11	199	114668224	3	73	114668427	6	79
114668080	16	109	114668247	17	201	114668428	4	79
114668080	22	111	114668248	1	201	114668449	19	201
114668081	10	75	114668254	6	73	114668456	21	203
114668082	11	75	114668255	10	77	115110700	0	171
114668083	7	75	114668255	9	79	115212611	6	67
114668084	12	75	114668257	11	123	115212658	1	175
114668085	15	75	114668261	32	45	115212660	5	177
114668086	5	65	114668279	12	77	115212668	0	173
114668088	7	65	114668279	11	79	115422600	0.1	171
114668089	8	65	114668280	1	121	115512400	2	171
114668090	9	65	114668342	2	177	115517756	2	173
114668091	10	65	114668346	25	109	115517792	7	77
114668092	12	65	114668346	21	111	115517792	12	79
114668106	13	65	114668353	1	75	115517795	1	173
114668108	18	27	114668359	20	203	115600400	1	179
114668108	30	109	114668363	4	77	116003523	1	191
114668108	37	113	114668374	18	201	116322606	11	191
114668132	12	69	114668389	2	157	116322607	12	191
114668146	17	203	114668401	3	65	116323601	6	191
114668147	18	203	114668412	2	75	116323602	7	191
114668153	16	201	114668413	7	41	116323603	9	191
114668156	14	201	114668413	8	43	116323604	8	191
114668159	4	177	114668414	6	41	116323605	10	191
114668167	8	41	114668414	7	43	118018798	9	145
114668167	9	43	114668415	4	41	118018798	0	151
114668168	11	41	114668416	6	77	118120271	2	151
114668168	10	43	114668418	2.1	75	118120278	1	151
114668169	5	41	114668419	1	43	118120279	1.1	151
114668169	6	43	114668420	2	43	118120280	6	151
114668172	10	41	114668421	5	43	118120281	7	151

INDEX - INDEX

P/N	Pos.	Page	P/N	Pos.	Page	P/N	Pos.	Page
118120282	8	151	119309553	4	147	121504237	6	117
118120283	9	151	119309554	5	147	121504242	10	121
118120284	4	151	119309555	6	147	121504242	3	205
118120285	3	151	119309557	8	147	121504242	3	207
118120286	5	151	119309558	10	147	121504243	26	121
118409044	4	145	119309559	11	147	121504243	4	205
118409044	0	149	119309560	12	147	121504243	4	207
118518500	2	181	119309561	14	147	121504244	27	121
118523309	2	149	119309562	15	147	121504244	5	205
118523371	1	149	119309563	17	147	121504244	5	207
118523372	4	149	119309564	5	145	121504245	2	117
118523373	3	149	119309564	10	145	121504245	2	205
118600100	12	157	119309564	18	147	121504245	2	207
118700100	15	157	119309565	19	147	121504264	6	125
118700100	8	205	119309566	20	147	121504265	11	125
118700100	8	207	119309567	22	147	121504266	10	125
118812446	0	187	119309568	24	147	121504267	9	125
118812446	8	193	119309569	25	147	121504268	7	125
118812446	8	195	119309570	26	147	121504269	12	125
118812459	26	29	119309571	27	147	121504270	13	125
118812459	0	185	119309572	28	147	121504271	4	125
118906200	20	157	119309574	0	147	121504272	3	125
118908344	21	157	119803500	29	147	121504273	14	125
118908373	7	147	121301900	2	145	121504274	15	125
118908378	1	145	121504191	13	119	121504276	28	121
118908379	1	181	121504206	19	117	121504277	28	121
119307500	9	147	121504206	12	207	121504278	4	123
119307800	13	147	121504230	2	123	121504283	17	117
119308100	16	147	121504230	6	205	121504286	16	117
119308200	21	147	121504230	6	207	121504286	10	207
119308300	23	147	121504231	3	123	121504290	22	117
119308900	30	147	121504231	7	205	126000080	4	193
119309543	7	145	121504231	7	207	126000080	4	195
119309550	13	145	121504234	18	117	126000081	5	193
119309551	2	147	121504234	11	207	126000081	5	195
119309552	3	147	121504236	5	117	126000090	15	193

INDEX - INDEX

P/N	Pos.	Page	P/N	Pos.	Page	P/N	Pos.	Page
126000091	16	193	222019066	3	53	301717200	17	29
126000092	17	193	222024566	2	25	301717200	8	31
126000094	18	193	222041665	19	119	301726200	12	117
126000095	19	193	222063065	5	135	302215500	2	57
126000096	20	193	222900056	3	145	371801200	16	45
126000100	21	193	222915067	2	141	371914500	31	147
126000108	14	195	222968065	12	119	380702400	27	135
126000130	22	193	222982065	2	33	380902500	17	129
126000131	23	193	222982065	7	47	386901300	15	117
126000132	24	193	222982065	7	177	389804800	2	191
126000133	15	195	222989066	5	47	389812500	18	29
130360028	14	117	222994065	6	141	389812500	9	31
1403215	9	203	222996067	5	141	389812500	17	33
141110024	11	29	223551075	15	67	389893603	30	157
141219006	16	31	223851665	4	157	389907700	22	135
142850092	5	203	224021279	30	29	391004000	5	191
145450009	8	123	224061151	22	119	391302100	24	129
1502344	10	143	224080021	7	49	392002800	3	55
1502347	13	143	224080251	25	49	392002800	3	57
15821333127	30	129	224090211	5	51	39253	8	143
171953051	22	157	228490145	3	17	39254	9	143
171953060	25	157	228490145	7	17	394002700	3	67
171953060	9	205	228490145	11	17	398301900	23	129
171953060	9	207	228490145	16	17	399901900	12	145
171953230	3	157	228490145	9	27	399905500	13	117
172919173	28	29	228490145	2	193	399908300	24	135
17760085	10	157	228490145	2	195	399910100	25	135
180027523	14	199	228551045	28	109	399911400	4	55
180027524	15	199	228551045	31	111	399911400	4	57
180138629	13	199	228721046	3	25	399914600	29	157
180226190	16	199	228990100	5	29	601033360	13	29
180904881	19	199	275500015	1	119	601033380	27	29
180904887	18	199	300916800	16	33	601033402	4	141
180904890	17	199	301208400	23	135	601033410	12	29
183808342	1	199	301215500	2	55	601033411	4	29
222019066	3	51	301631700	4	191	601033412	1	29

INDEX - INDEX

P/N	Pos.	Page	P/N	Pos.	Page	P/N	Pos.	Page
601033416	6	31	613060900	16	121	617600969	5	17
601033417	25	31	613060910	20	121	617601161	6	51
601033439	3	33	613060911	22	121	617601161	4	53
601033442	14	29	613060912	21	121	617601169	1	55
601033443	20	29	613060913	24	121	617601192	1	59
601033460	1	141	613060914	23	121	617601192	1	61
601033478	15	29	613060915	15	121	617601194	7	59
601033482	14	33	615032800	21	129	617601196	5	59
602016975	1	31	615059900	25	129	617601200	10	59
602016998	18	31	615062548	22	129	617601281	26	45
602016999	7	31	616065300	6	137	617601290	1	49
602017037	21	31	616080329	8	137	617601291	2	49
602017038	7	29	616080992	11	127	617601292	3	49
602017074	10	33	616081038	10	137	617601295	9	71
602017078	15	33	616081069	1	135	617601296	6	47
602017079	7	33	616081071	10	135	617601298	10	71
603074837	5	31	616081084	22	123	617601299	13	69
603074839	2	31	616081085	20	123	617601364	6	177
603074840	29	31	616081117	17	123	617601384	9	59
603074841	4	31	616081215	16	135	617601990	1	27
612112562	8	125	616081240	25	123	617602152	12	27
612112589	8	117	616081257	7	135	617602154	2	27
612112591	7	117	616081258	6	135	617602156	4	27
612112595	1	125	616081266	31	135	617602157	3	27
612112612	10	123	616081278	9	137	617602168	5	27
612112669	9	117	616081279	7	137	617602169	6	27
612112678	3	117	616081281	4	137	617602221	3	61
613048400	2	119	616081282	5	137	617602222	4	61
613060803	17	125	616081284	7	127	617602224	1	57
613060805	16	125	616081328	28	135	617602228	9	61
613060879	15	119	616081367	14	127	617602231	10	109
613060880	16	119	617508200	31	109	617602244	13	109
613060882	18	121	617575300	8	119	617602244	13	111
613060884	25	121	617597142	13	71	617602245	6	109
613060885	17	121	617599179	23	117	617602245	6	111
613060899	19	121	617600968	17	17	617602249	14	109

INDEX - INDEX

P/N	Pos.	Page	P/N	Pos.	Page	P/N	Pos.	Page
617602249	14	111	617602770	15	27	626487255	6	163
617602250	4	109	617602774	10	111	626487255	36	163
617602250	4	111	617602775	17	111	626487256	28	161
617602251	2	109	617602809	18	111	626487258	16	159
617602251	2	111	617602879	2	61	626487260	23	159
617602252	3	109	617602913	5	53	626487261	15	159
617602252	3	111	617602931	2	53	626487262	33	163
617602254	1	109	617602980	4	47	626487264	32	163
617602254	1	111	617602981	36	109	626487265	26	163
617602322	11	109	617603071	14	71	626487266	19	161
617602322	11	111	618249794	1	17	626487267	20	159
617602333	8	109	618250095	12	17	626487268	18	159
617602333	8	111	618250097	13	17	626487269	19	159
617602334	15	109	618250099	14	17	626487279	28	163
617602334	15	111	618250100	8	17	626487292	30	163
617602341	12	109	618250116	9	17	626487293	34	163
617602341	12	111	618251543	5.1	17	626487322	14	27
617602436	19	111	626348300	12	135	626487337	29	163
617602440	16	111	626374900	5	157	626487340	17	159
617602443	18	49	626485927	38	165	626487369	40	165
617602444	20	49	626485991	25	163	626487370	39	165
617602445	19	49	626486040	31	163	626487371	25	161
617602446	21	49	626486249	22	159	626487372	11	161
617602447	22	49	626486362	21	161	626487386	21	135
617602555	1	127	626486820	37	165	626487427	29	161
617602558	7	27	626486829	23	167	626487428	27	161
617602559	7	109	626487124	21	159	626487429	24	161
617602559	7	111	626487128	22	161	626487430	26	161
617602578	2	129	626487154	1	157	626487431	27	163
617602580	9	109	626487190	26	167	626487432	23	161
617602580	9	111	626487239	13	27	626487433	20	161
617602624	5	109	626487239	17	27	626487434	35	163
617602624	5	111	626487247	24	167	629011463	2	37
617602640	16	27	626487248	25	167	635012200	3	171
617602759	32	109	626487250	22	167	660607400	6	65
617602759	24	111	626487251	21	167	661226315	14	193

INDEX - INDEX

P/N	Pos.	Page	P/N	Pos.	Page	P/N	Pos.	Page
661307708	16	127	751300055	6	127	761402055	5	61
661515200	4	67	751300055	20	129	761402055	3	75
661523100	6	157	751300055	5	171	761402055	13	77
661525199	14	65	751400055	5	49	761402055	33	109
661525205	2	73	751400055	8	49	761402055	25	111
661525206	1	73	751400055	8	73	761402055	35	111
661733000	22	109	751400055	4	75	761402055	6	123
661733000	38	113	751400055	35	109	761402055	2	127
661738234	3	47	751400055	28	111	761402055	3	129
670260200	3	119	751400055	3	127	761402055	9	135
670261000	23	157	751400055	20	135	761402055	17	135
670261100	13	157	751400055	33	135	761402055	19	135
680373361	4	199	751400055	8	177	761402555	4	49
680373362	5	199	751500055	3	175	761402555	6	59
680373363	6	199	751600055	22	29	761402555	26	157
680374129	12	199	751600055	24	29	761403055	2	59
681099719	0	65	751600055	11	31	761403055	6	61
688080873	3	199	751800055	10	119	761403555	23	49
732601137	9	141	761301655	4	59	761404055	6	49
732601225	21	29	761301655	8	61	761404055	24	49
732601225	23	29	761301655	20	109	761404055	7	73
732601225	10	31	761301655	34	111	761502055	26	123
732601356	11	27	761301655	5	127	761503055	8	145
732601403	27	109	761302055	13	135	761503055	14	157
732601403	30	111	761302055	3	177	761503055	24	157
732601469	13	193	761302555	4	73	761507055	2	175
732601469	13	195	761302555	4	119	761602055	29	29
732601492	4	51	761303055	7	61	761603055	6	145
732601492	6	53	761305055	19	129	761603055	11	145
732601520	17	31	761305055	4	171	761603565	12	31
732601547	13	31	761401655	2	29	761804065	4	17
732601556	17	109	761401655	27	31	761804065	10	117
732601556	23	111	761401655	34	109	761805055	9	127
732900041	9	119	761401655	27	111	761807055	6	119
751300055	5	73	761402055	10	27	761904055	15	17
751300055	23	119	761402055	8	59	761906055	2	17

INDEX - INDEX

P/N	Pos.	Page
761906055	6	17
761906055	10	17
761906055	8	27
761906055	1	193
761906055	1	195
950704509	1	205
950704510	1	207



Sales and service sites in your area to be found on www.prinoth.com // Les points de vente et de services de votre région se trouvent sur www.prinoth.com

PRINOTH AG

Brenerstrasse 34
I-39049 Sterzing (BZ)
☎ +39 0472 72 26 22
✉ +39 0472 72 26 16
prinoth@prinoth.com

PRINOTH Ltd.

1001 J.-A.-Bombardier Street
Granby, Quebec J2J 1E9
☎ +1 450 776 3600
☎ +1 450 776 3685
prinoth.canada@prinoth.com

PRINOTH LLC

276 Seeber Drive Bldg B
Grand Junction, co 81506
☎ +1 970 242 7150
☎ +1 970 241 6722
prinoth.us@prinoth.com

PRINOTH AG

Gemmstrasse 45
CH-3970 Salgesch
☎ +41 (0)27 456 26 56
☎ +41 (0)27 456 47 00
info@prinoth.ch

PRINOTH GmbH

Michael-Seeber-Strasse 1
A-6410 Telfs
☎ +43 (0)526 262 121
☎ +43 (0)526 262 123 160
prinoth.austria@prinoth.ch

PRINOTH France S.A.S

5, Rue Galilée Alpespace B.P.62
F-73802 Montmelian, Cedex
☎ +33 (0)479 84 76 76
☎ +33 (0)479 84 76 77
prinoth.france@prinoth.com